

CATALOGO MOTORI



SRL

CODICE: **KLMT3208-**

6920426



ROTAZIONE V.L.A.: Orario

Ø 114 X 160 mors 2

CARR.: **COMAC** COMAC

MOTORE: **AMER**

TIPO: **MP80S/2**

ARM. V1: 24 A1: 20

ECC.: **M. PERMANENTE**

V2: A2:

KW: **0,400** HP

U./MIN: **2300**

APPLIC.: **Trazione**

SERV: **S1**

CODICE: **KLMT2708-**

6930012



ROTAZIONE V.L.A.: Entrambi i sensi

Ø 177 X 196 mors 2

CARR.: **COMAC** LAVAPAVIME

MOTORE: **AMER**

TIPO: **MP135LS**

ARM. V1: 36 A1:

ECC.: **M. PERMANENTE**

V2: A2:

KW: **0,150** HP

U./MIN: **200**

APPLIC.: **Trazione**

SERV: **S1**

CODICE: **KLMT2793-**

6930343



ROTAZIONE V.L.A.: Entrambi i sensi

Ø 140 X 210 mors 2

CARR.: **COMAC** MOTOSCOPIA

MOTORE: **AMER**

TIPO: **MP100S**

ARM. V1: 36 A1: 40

ECC.: **M. PERMANENTE**

V2: A2:

KW: **1,000** HP

U./MIN: **2400**

APPLIC.: **Trazione**

SERV: **S2-60'**

CODICE: **KLMT2721-**



ROTAZIONE V.L.A.: Entrambi i sensi

Ø 84 X 172 mors 2

CARR.: **ELETTROLUX** LAVAPAVIME

MOTORE: **AMER**

TIPO: **MRP4/D**

ARM. V1: 24 A1: 11

ECC.: **M. PERMANENTE**

V2: A2:

KW: **0,200** HP

U./MIN: **120**

APPLIC.: **Trazione**

SERV:

CODICE: **KLMT3352-**

MOCC76645



ROTAZIONE V.L.A.: Entrambi i sensi

Ø 114 X 194 mors 2

CARR.: **IPC** VARI

MOTORE: **AMER**

TIPO: **MRP4/D**

ARM. V1: 24 A1: 21

ECC.: **M. PERMANENTE**

V2: A2:

KW: **0,400** HP

U./MIN: **125**

APPLIC.: **Trazione**

SERV: **S1**

CATALOGO MOTORI



SRL

CODICE: **KLMT3553-**

6962074



ROTAZIONE V.L.A.: Entrambi i sensi

Ø X morsa

CARR.: **KARCHER** LAVAPAVIME

MOTORE: **AMER**

TIPO: **MTR250**

ARM. V1: **24** A1: **40**

ECC.: **M. PERMANENTE**

V2: A2:

KW: **0,600** HP

U./MIN:

APPLIC.: **Trazione**

SERV: **S2 - 20'**

CODICE: **KLMT2974-**

6962124



ROTAZIONE V.L.A.: Entrambi i sensi

Ø X morsa

CARR.: **KARCHER** LAVAPAVIME

MOTORE: **AMER**

TIPO: **MTR300**

ARM. V1: **36** A1: **40**

ECC.: **M. PERMANENTE**

V2: A2:

KW: **1,500** HP

U./MIN: **2800**

APPLIC.: **Trazione**

SERV: **S2 - 20'**

CODICE: **KLMT2935-**

6920104



ROTAZIONE V.L.A.: Entrambi i sensi

Ø X morsa

CARR.: **LAVAPAVIMEN FIMAP**

MOTORE: **AMER**

TIPO: **MP80M**

ARM. V1: **24** A1: **39**

ECC.: **M. PERMANENTE**

V2: A2:

KW: **0,750** HP

U./MIN: **3000**

APPLIC.: **Trazione**

SERV: **S2-60'**

CODICE: **KLMT2180-**

6970086X

TEKNO405



ROTAZIONE V.L.A.: Entrambi i sensi

Ø X morsa

CARR.: **LIFTER - PRAM LIFTER**

MOTORE: **AMER**

TIPO: **CA80**

ARM. V1: **24** A1: **40**

ECC.: **SERIE**

V2: A2:

KW: **0,7** HP

U./MIN: **3200**

APPLIC.: **Trazione**

SERV: **S2-30'**

CODICE: **KLMT3456-**

6920479



ROTAZIONE V.L.A.: Orario

Ø X morsa

CARR.: **MOTOSCOPIA FIORENTINI**

MOTORE: **AMER**

TIPO: **MP80S/2**

ARM. V1: **24** A1: **18**

ECC.: **M. PERMANENTE**

V2: A2:

KW: **0,400** HP

U./MIN: **3800**

APPLIC.: **ASPIRAZIONE**

SERV: **S1**

CATALOGO MOTORI



SRL

CODICE: **KLMT3568-**

6920793X



ROTAZIONE V.L.A.: Entrambi i sensi

Ø 112 X 265 mors 2

CARR.: **MOTOSCOPA** NILFISK ???

MOTORE: **AMER**

TIPO: **MP80L**

ARM. V1: 12 A1: 65

ECC.: **M. PERMANENTE**

V2: A2:

KW: **0,600** HP


U./MIN: 1400

APPLIC.: **Trazione**

SERV:

CODICE: **KLMT3418-**

6920156



ROTAZIONE V.L.A.: Orario

Ø 0 X 0 mors 0

CARR.: **MOTOSCOPA** RCM - NILFIS

MOTORE: **AMER**

TIPO: **MP80S/2**

ARM. V1: 12 A1: 0

ECC.: **M. PERMANENTE**

V2: A2:

KW: **0,600** HP

U./MIN: 3000

APPLIC.: **Trazione**

SERV: **S1**

CODICE: **KLMT3464-**

6920297



ROTAZIONE V.L.A.: Entrambi i sensi

Ø 114 X 220 mors 2

CARR.: **MOTOSCOPA** NILFISK

MOTORE: **AMER**

TIPO: **MP80M - B14 MEC71**

ARM. V1: 24 A1: 30

ECC.: **M. PERMANENTE**

V2: A2:

KW: **0,600** HP


U./MIN: 1800

APPLIC.: **Trazione**

SERV: **S2-60'**

CODICE: **KLMT2803-**

6920398



ROTAZIONE V.L.A.: Entrambi i sensi

Ø 114 X 160 mors 2

CARR.: **MOTOSCOPA** NILFISK

MOTORE: **AMER**

TIPO: **MP80F/2**

ARM. V1: 24 A1:

ECC.: **M. PERMANENTE**

V2: A2:

KW: **0,750** HP


U./MIN: 3500

APPLIC.: **Trazione**

SERV: **S1**

CODICE: **KLMT2909-**

6920383



ROTAZIONE V.L.A.: Orario

Ø 104 X 160 mors 2

CARR.: **MOTOSCOPA** ELETTROLI

MOTORE: **AMER**

TIPO: **MP80S/2**

ARM. V1: 24 A1: 33

ECC.: **M. PERMANENTE**

V2: A2:

KW: **0,600** HP

U./MIN: 3500

APPLIC.: **Trazione**


SERV: **S1**

CATALOGO MOTORI



CODICE: **KLMT3419-**

6920395



ROTAZIONE V.L.A.: Orario

Ø 114 X 160 mors 2

CARR.: **MOTOSCOPA** EURECA - IS

MOTORE: **AMER**

TIPO: **MP80S/2**

ARM. V1: 24 A1: 20

ECC.: **M. PERMANENTE**

V2: A2:

KW: **0,400** HP

U./MIN: **2800**

APPLIC.: **Trazione**

SERV: **S1**

CODICE: **KLMT2434-**

6920393



ROTAZIONE V.L.A.: Entrambi i sensi

Ø 114 X 154 mors 2

CARR.: **MOTOSCOPA** MOTOSCOPA

MOTORE: **AMER**

TIPO: **MP80S/2**

ARM. V1: 24 A1: 28

ECC.: **M. PERMANENTE**

V2: A2:

KW: **0,600** HP

U./MIN: **3500**

APPLIC.: **Trazione**

SERV: **S1**

CODICE: **KLMT2945-**

6985044



ROTAZIONE V.L.A.: Orario ?

Ø 190 X 280 mors 2

CARR.: **MOTOSCOPA** PULIMAT 920

MOTORE: **AMER**

TIPO: **CA119**

ARM. V1: 24 A1: 110

ECC.: **SERIE**

V2: A2:

KW: **2** HP

U./MIN: **2900**

APPLIC.: **Trazione**

SERV: **S1**

CODICE: **KLMT3389-**

6920107



ROTAZIONE V.L.A.: Entrambi i sensi

Ø 114 X 220 mors 2

CARR.: **MOTOSCOPA** COMAC - FIM

MOTORE: **AMER**

TIPO: **MP80M**

ARM. V1: 24 A1: 39

ECC.: **M. PERMANENTE**

V2: A2:

KW: **0,750** HP

U./MIN: **3000**

APPLIC.: **Trazione**

SERV: **S2-60'**

CODICE: **KLMT3373-**

6920078



ROTAZIONE V.L.A.: Entrambi i sensi

Ø 114 X 160 mors 2

CARR.: **MOTOSCOPA** RCM

MOTORE: **AMER**

TIPO: **MP80S/2**

ARM. V1: 24 A1: 20

ECC.: **M. PERMANENTE**

V2: A2:

KW: **0,400** HP

U./MIN: **2800**

APPLIC.: **Trazione**

SERV: **S1**

CATALOGO MOTORI



CODICE: **KLMT3368-**

6930381



ROTAZIONE V.L.A.: Entrambi i sensi

Ø 145 X 256 mors 2

CARR.: **MOTOSCOPA EUREKA**

MOTORE: **AMER**

TIPO: **MP100M**

ARM. V1: 24 A1: 90

ECC.: **M. PERMANENTE**

V2: A2:

KW: 1,8 HP

U./MIN: 2900

APPLIC.: **Trazione**

SERV: **S2-30'**

CODICE: **KLMT3117-**

6920234E



ROTAZIONE V.L.A.: Entrambi i sensi

Ø 114 X 185 mors 2

CARR.: **MOTOSCOPA SOCAF**

MOTORE: **AMER**

TIPO: **MP80S/3**

ARM. V1: 24 A1: 15

ECC.: **M. PERMANENTE**

V2: A2:

KW: 0,300 HP


U./MIN: 3000

APPLIC.: **Trazione**

SERV: **S1**

CODICE: **KLMT3439-**

6920587



ROTAZIONE V.L.A.: Antiorario

Ø 114 X 0 mors 2

CARR.: **MOTOSCOPA NILFISK**

MOTORE: **AMER**

TIPO: **MP80S/2**

ARM. V1: 36 A1:

ECC.: **M. PERMANENTE**

V2: A2:

KW: 0,600 HP

U./MIN: 3600

APPLIC.: **Trazione**

SERV: **S1**

CODICE: **KLMT3476-**

6920064E



ROTAZIONE V.L.A.: Entrambi i sensi

Ø 114 X 145 mors 2

CARR.: **MOTOSCOPA FIORENTINI**

MOTORE: **AMER**

TIPO: **MP80S/3 B14 MEC71**

ARM. V1: 36 A1: 12

ECC.: **M. PERMANENTE**

V2: A2:

KW: 0,350 HP

U./MIN: 3500

APPLIC.: **Trazione**

SERV: **S1**

CODICE: **KLMT3305-**

6962079X



ROTAZIONE V.L.A.: Entrambi i sensi

Ø 250 X 254 mors 2

CARR.: **MOTOSCOPA NILFISK**

MOTORE: **AMER**

TIPO: **MTR250**

ARM. V1: 36 A1: 21

ECC.: **M. PERMANENTE**

V2: A2:

KW: 0,850 HP

U./MIN: 2330

APPLIC.: **Trazione**

SERV: **S2-40'**


CATALOGO MOTORI



SRL

CODICE: **KLMT3551-**

6962146X



ROTAZIONE V.L.A.: Entrambi i sensi

Ø 250 X 225 mors 2

CARR.: **MOTOSCOPA** THENNANT

MOTORE: **AMER**

TIPO: **MTR250**

ARM. V1: 36 A1: 37 ??

ECC.: **M. PERMANENTE**

V2: A2:

KW: 1,000 HP

U./MIN: 2330 ???

APPLIC.: Trazione

SERV: S2-40'

CODICE: **KLMT2677-**

6920175



ROTAZIONE V.L.A.: Entrambi i sensi

Ø 110 X 161 mors 2

CARR.: **MOTOSCOPA** DULEVO

MOTORE: **AMER**

TIPO: **MP80S/2**

ARM. V1: 36 A1: 21

ECC.: **M. PERMANENTE**

V2: A2:

KW: 0,600 HP

U./MIN: 3600

APPLIC.: Trazione

SERV: S1

CODICE: **KLMT3144-**

6985001



ROTAZIONE V.L.A.: Orario ?

Ø 192 X 220 mors 2

CARR.: **MOTOSCOPA** COMAC ??

MOTORE: **AMER**

TIPO: **CA119**

ARM. V1: 36 A1: 50

ECC.: **SERIE**

V2: A2:

KW: 1,500 HP

U./MIN: 1800

APPLIC.: Trazione

SERV: S1

CODICE: **KLMT3134-**

6985003



ROTAZIONE V.L.A.: Orario ?

Ø 193 X 270 mors 2

CARR.: **MOTOSCOPA** COMAC ??

MOTORE: **AMER**

TIPO: **CA119**

ARM. V1: 36 A1: 70

ECC.: **SERIE**

V2: A2:

KW: 2 HP

U./MIN: 1800

APPLIC.: Trazione

SERV: S1

CODICE: **KLMT2775-**

6930363



ROTAZIONE V.L.A.: Entrambi i sensi

Ø 145 X 323 mors 2

CARR.: **MOTOSCOPA** NILFISK

MOTORE: **AMER**

TIPO: **MP100L**

ARM. V1: 36 A1: 59

ECC.: **M. PERMANENTE**

V2: A2:

KW: 1,800 HP

U./MIN: 2000

APPLIC.: Trazione

SERV: S2-60'

CATALOGO MOTORI



CODICE: **KLMT2918-**

6920122



ROTAZIONE V.L.A.: Entrambi i sensi

Ø 114 X 220 morsa 2

CARR.: **MOTOSCOPA** COMAC

MOTORE: **AMER**

TIPO: **MP80M**

ARM. V1: **36** A1: **22**

ECC.: **M. PERMANENTE**

V2: A2:

KW: **0,650** HP


U./MIN: **2000**

APPLIC.: **Trazione**

SERV: **S1**

CODICE: **KLMT2470-**

6930324



ROTAZIONE V.L.A.: Entrambi i sensi

Ø 140 X 210 morsa 2

CARR.: **MOTOSCOPA** LAVAPAVIME

MOTORE: **AMER**

TIPO: **MP100S**

ARM. V1: **36** A1: **40**

ECC.: **M. PERMANENTE**

V2: A2:

KW: **1,250** HP

U./MIN: **3000**

APPLIC.: **Trazione**

SERV: **S2-60'**

CODICE: **KLMT3567-**

6930352



ROTAZIONE V.L.A.: Entrambi i sensi

Ø 0 X 0 morsa 0

CARR.: **NILFISK** MOTOSCOPIA

MOTORE: **AMER**

TIPO: **MP100S**

ARM. V1: **24** A1: **55**

ECC.: **M. PERMANENTE**

V2: A2:

KW: **1,100** HP

U./MIN: **2800**

APPLIC.: **Trazione**

SERV: **S1**

CODICE: **KLMT3335-**

6911324



ROTAZIONE V.L.A.: Entrambi i sensi

Ø 144 X 164 morsa 2

CARR.: **NILFISK** MOTOSCOPIA

MOTORE: **AMER**

TIPO: **MRP8D**

ARM. V1: **24** A1: **43**

ECC.: **M. PERMANENTE**

V2: A2:

KW: **0,750** HP

U./MIN: **314**

APPLIC.: **Trazione**

SERV: **S2-30'**

CODICE: **KLMT3116-**

6901493



ROTAZIONE V.L.A.: Entrambi i sensi

Ø 84 X 166 morsa 2

CARR.: **SPAZZATRICE** RCM

MOTORE: **AMER**

TIPO: **MP56L**

ARM. V1: **24** A1:

ECC.: **M. PERMANENTE**

V2: A2:

KW: **0,200** HP

U./MIN: **2000**

APPLIC.: **ASPIRAZIONE ?**

SERV: **S1**

CATALOGO MOTORI



CODICE: **KLMT3041-**

6901493



ROTAZIONE V.L.A.: Entrambi i sensi

Ø X mors

CARR.: **SPAZZATRICE RCM**

MOTORE: **AMER**

TIPO: **MP56L**

ARM. V1: **36** A1:

ECC.: **M. PERMANENTE**

V2: A2:

KW: **0,** HP

U./MIN: **2900**

APPLIC.: **ASPIRAZIONE ?** SERV: **S1**

CODICE: **KLMT2908-**

6901434



ROTAZIONE V.L.A.: Entrambi i sensi

Ø X mors

CARR.: **SPAZZATRICE RCM**

MOTORE: **AMER**

TIPO: **MP56L**

ARM. V1: **48** A1: **3,8**

ECC.: **M. PERMANENTE**

V2: A2:

KW: **0,160** HP

U./MIN: **2900**

APPLIC.: **ASPIRAZIONE ?** SERV: **S1**

CODICE: **KLMT2949-**

08812234



ROTAZIONE V.L.A.: Entrambi i sensi

Ø X mors

CARR.: **SPAZZATRICE NILFISK**

MOTORE: **AMER**

TIPO: **MRP4D**

ARM. V1: **24** A1: **11**

ECC.: **M. PERMANENTE**

V2: A2:

KW: **0,200** HP

U./MIN: **120**

APPLIC.: **Trazione** SERV: **S2-30'**

CODICE: **KLMT3376-**



ROTAZIONE V.L.A.: Entrambi i sensi

Ø X mors

CARR.: **SPAZZATRICE KARCHER**

MOTORE: **AMER**

TIPO: **MRP4D**

ARM. V1: **24** A1: **17**

ECC.: **M. PERMANENTE**

V2: A2:

KW: **0,300** HP

U./MIN: **130**

APPLIC.: **Trazione** SERV: **S2-40'**

CODICE: **KLMT2482-**



ROTAZIONE V.L.A.: Entrambi i sensi

Ø X mors

CARR.: **SPAZZATRICE MOTOSCOPIA**

MOTORE: **AMER**

TIPO: **AOMP140**

ARM. V1: **24** A1: **3,5**

ECC.: **M. PERMANENTE**

V2: A2:

KW: **0,060** HP

U./MIN: **70**

APPLIC.: **Trazione** SERV: **S1**

CATALOGO MOTORI



CODICE: **KLMT2982-**
6912030



ROTAZIONE V.L.A.: Entrambi i sensi

Ø 172 X 230 mors 2

CARR.: **SPAZZATRICE GANSOW**
MOTORE: **AMER**
TIPO: **MRP5**
ARM. V1: **24** A1: **37**
ECC.: **M. PERMANENTE**
V2: A2:
KW: **0,650** HP
U./MIN: **200**

APPLIC.: **Trazione** SERV: **S1**

CODICE: **KLMT2771-**
6901999



ROTAZIONE V.L.A.: Entrambi i sensi

Ø 84 X 175 mors 2

CARR.: **SPAZZATRICE RCM**
MOTORE: **AMER**
TIPO: **MP56L**
ARM. V1: **24** A1: **10**
ECC.: **M. PERMANENTE**
V2: A2:
KW: **0,200** HP
U./MIN: **1900**

APPLIC.: **Trazione** SERV: **S2 - 30'**

CODICE: **KLMT3540-**



ROTAZIONE V.L.A.: Entrambi i sensi

Ø 84 X 225 mors 2

CARR.: **SPAZZATRICE RCM**
MOTORE: **AMER**
TIPO: **MRP4D**
ARM. V1: **24** A1: **8**
ECC.: **M. PERMANENTE**
V2: A2:
KW: **0,150** HP
U./MIN: **120**

APPLIC.: **Trazione** SERV: **S2-30'**

CODICE: **KLMT3353-**



ROTAZIONE V.L.A.: Entrambi i sensi

Ø 172 X 500 mors 2

CARR.: **SPAZZATRICE NILFISK**
MOTORE: **AMER**
TIPO: **VSF2-40**
ARM. V1: **36** A1: **39**
ECC.: **M. PERMANENTE**
V2: A2:
KW: **1,100** HP
U./MIN: **250**

APPLIC.: **Trazione** SERV: **S1**

CODICE: **KLMT3538-**
6910814E



ROTAZIONE V.L.A.: Entrambi i sensi

Ø 82 X 252 mors 2

CARR.: **SPAZZATRICE MOTOSCOPIA**
MOTORE: **AMER**
TIPO: **AOMPDIF**
ARM. V1: **24** A1: **9**
ECC.: **M. PERMANENTE**
V2: A2:
KW: **0,180** HP
U./MIN: **125**

APPLIC.: **Trazione** SERV: **S2 - 60'**

CATALOGO MOTORI



SRL

CODICE: **KLMT2712-**



CARR.: **VARI** ACCO
 MOTORE: **AMER**
 TIPO: **MRP4DS**
 ARM. V1: **24** A1: **11**
 ECC.: **M. PERMANENTE**
 V2: A2:
 KW: **0,200** HP
 U./MIN: **120**

ROTAZIONE V.L.A.: Entrambi i sensi

Ø 84 X 172 morsa 2

APPLIC.: **Trazione** SERV: **S2-30'**

CODICE: **KLMT3569-**

6930301E



CARR.: **VARI** TEKNO
 MOTORE: **AMER**
 TIPO: **MP100S**
 ARM. V1: **24** A1: **31**
 ECC.: **M. PERMANENTE**
 V2: A2:
 KW: **0,600** HP
 U./MIN: **2400**

ROTAZIONE V.L.A.: Entrambi i sensi

Ø 145 X 164 morsa 2

APPLIC.: **Trazione** SERV: **S1**

CODICE: **KLMT2131-**

1897



CARR.: **VARI** TEKNO
 MOTORE: **AMER**
 TIPO: **CA80**
 ARM. V1: **24** A1: **53**
 ECC.: **INDIPENDENTE**
 V2: **8** A2:
 KW: **1** HP
 U./MIN: **2700**

ROTAZIONE V.L.A.: Entrambi i sensi

Ø 125 X 223 morsa 2+2

APPLIC.: **Trazione** SERV: **S2-30'**

CODICE: **KLMT3413-**

6920192



CARR.: **VARI** VARI
 MOTORE: **AMER**
 TIPO: **MP80S/2**
 ARM. V1: **24** A1:
 ECC.: **M. PERMANENTE**
 V2: A2:
 KW: **0,200** HP
 U./MIN: **1500**

ROTAZIONE V.L.A.: Orario

Ø 114 X 160 morsa 2

APPLIC.: **Trazione** SERV: **S1**

CODICE: **KLMT2933-**



CARR.: **VARI** AMER
 MOTORE: **AMER**
 TIPO: **MRP8D**
 ARM. V1: **36** A1: **20**
 ECC.: **M. PERMANENTE**
 V2: A2:
 KW: **0,600** HP
 U./MIN: **90**

ROTAZIONE V.L.A.: Entrambi i sensi

Ø 104 X 252 morsa 2

APPLIC.: **Trazione** SERV: **S2-20'**

CATALOGO MOTORI



SRL

CODICE: **KLMT3115-**

6911300X



ROTAZIONE V.L.A.: Entrambi i sensi

Ø 114 X 197 morsa 2

CARR.: **VARI** AMER

MOTORE: **AMER**

TIPO: **MRP8D**

ARM. V1: **36** A1: **15**

ECC.: **M. PERMANENTE**

V2: A2:

KW: **0,450** HP

U./MIN: **90**

APPLIC.: **Trazione**

SERV: **S2-30'**

CODICE: **KLMT3103-**

6920238



ROTAZIONE V.L.A.: Entrambi i sensi

Ø 114 X 160 morsa 2

CARR.: **VARI** VARI

MOTORE: **AMER**

TIPO: **MP80S/2**

ARM. V1: **48** A1: **0**

ECC.: **M. PERMANENTE**

V2: A2:

KW: **0** HP

U./MIN: **0**

APPLIC.: **Trazione**

SERV: **S2**