


# CATALOGO MOTORI



SRL

CODICE: **KLMT3470-**

170433-150



ROTAZIONE V.L.A.: Entrambi i sensi

Ø 188 X 348 mors 3

CARR.: **BT** RRB7AC

MOTORE: **API ELMO**

TIPO: **TSP112/4-150-T**

ARM. V1: **3F-36** A1: **245**

ECC.: **ASINCRONO 80Hz**

V2: A2:


KW: **10** HP

U./MIN: **2300**

APPLIC.: **Sollevamento** SERV: **S3-15%**

CODICE: **KLMT3422-**

216732-195



ROTAZIONE V.L.A.: Entrambi i sensi

Ø 188 X 395 mors 3

CARR.: **BT** RRB7AC

MOTORE: **DANAHER-MOTION**

TIPO: **TSP112/4-195-T**

ARM. V1: **3F-34** A1: **320**

ECC.: **ASINCRONO 80Hz**

V2: A2:

KW: **14** HP

U./MIN: **2300**

APPLIC.: **Sollevamento** SERV: **S3-15%**

CODICE: **KLMT3271-**

216731-165



ROTAZIONE V.L.A.: Entrambi i sensi

Ø 190 X 318 mors 3

CARR.: **BT** RRB7AC

MOTORE: **DANAHER-MOTION**

TIPO: **TSP112/4-165**

ARM. V1: **3F-34** A1: **174**

ECC.: **ASINCRONO 87Hz**

V2: A2:

KW: **7,5** HP

U./MIN: **2500**

APPLIC.: **Trazione** SERV: **S2-60'**

CODICE: **KLMT2703-**

24MG32-HE



ROTAZIONE V.L.A.: Antiorario

Ø 80 X 144 mors 2

CARR.: **BT** OLV13

MOTORE: **HALDEX BARNES**

TIPO: **24MG32-HE**

ARM. V1: **24** A1:

ECC.: **COMPOUND**

V2: A2:

KW: **1,2** HP

U./MIN:

APPLIC.: **Sollevamento** SERV: **S3-4,5%**

CODICE: **KLMT3212-**

2.803140



ROTAZIONE V.L.A.: Orario

Ø 112 X 196 mors 2

CARR.: **BT - LUGLI** BT - RT13

MOTORE: **HESSelman**

TIPO: **148MB82LXPR-4,3-MD6 VM**

ARM. V1: **48** A1:

ECC.: **COMPOUND**

V2: A2:

KW: **0,75** HP

U./MIN:

APPLIC.: **Servosterzo** SERV: **S3=8,5%**

# CATALOGO MOTORI



SRL

CODICE: **KLMT1144-**

144908  
1002204



ROTAZIONE V.L.A.: Orario

∅ 110 X 205 morsi 2

CARR.: **BT - LUGLI** BT - RT13

MOTORE: **HESELMAN**

TIPO: **148MB82LX-4,3-MD6**

ARM. V1: **48** A1:

ECC.: **COMPOUND**

V2: A2:

KW: **HP**

U./MIN:

APPLIC.: **Servosterzo**

SERV:

CODICE: **KLMT1884-**

ex.164922  
3C-483031CJ  
3C-4830312J



ROTAZIONE V.L.A.: Entrambi i sensi

∅ 85 X 180 morsi 2

CARR.: **BT** BT

MOTORE: **MET-Minnesota Electr**

TIPO: **3C-483031CJ**

ARM. V1: **48** A1: **5,3**

ECC.: **M. PERMANENTE**

V2: A2:

KW: **0,20** HP

U./MIN: **3450**

APPLIC.: **Servosterzo**

SERV: **S1**

CODICE: **KLMT2407-**

150152PM1  
141863PM1



ROTAZIONE V.L.A.: Orario

∅ 186 X 413 morsi 2

CARR.: **BT** RT

MOTORE: **PRESTOLITE**

TIPO: **MWF4001P**

ARM. V1: **48** A1: **293**

ECC.: **SERIE**

V2: A2:

KW: **10** HP

U./MIN: **1760**

APPLIC.: **Sollevamento**

SERV: **S3-15%**

CODICE: **KLMT2234-**

136843  
133970  
150150  
MWA4003



ROTAZIONE V.L.A.: Orario

∅ 181 X 360 morsi 3

CARR.: **BT** RT1350S

MOTORE: **PRESTOLITE**

TIPO: **MWA4001A**

ARM. V1: **48** A1: **196**

ECC.: **COMPOUND**

V2: A2:

KW: **7,65** HP

U./MIN: **1365**

APPLIC.: **Sollevamento**

SERV: **S3-20%**

CODICE: **KLMT1130-**

159738  
136693-D4A ?  
MWC4001 ?



ROTAZIONE V.L.A.: Entrambi i sensi

∅ 184 X 293 morsi 4

CARR.: **BT** BT

MOTORE: **PRESTOLITE**

TIPO: **MWC4005**

ARM. V1: **48** A1: **143**

ECC.: **SERIE**

V2: A2:

KW: **5** HP

U./MIN: **1670**

APPLIC.: **Trazione**

SERV: **S2-60%**


# CATALOGO MOTORI



SRL

CODICE: **KLMT3046-**

403971



ROTAZIONE V.L.A.: Orario

∅ 200 X 400 morsi 3

CARR.: **BT** TRILATE

MOTORE: **SAUER DANFOSS**

TIPO: **TSA200C-9**

ARM. V1: **3F-28** A1:

ECC.: **ASINCRONO 90Hz**

V2: A2:

KW: **15** HP

U./MIN: **2645**

APPLIC.: **Sollevamento**

SERV: **S3 - 45%**

CODICE: **KLMT2605-**

8342306



ROTAZIONE V.L.A.: Entrambi i sensi

∅ 0 X 0 morsi 0

CARR.: **BT SYSTEM** RIDOTTO

MOTORE: **SCHABMULLER**

TIPO: **MIWD26.21/150.459.339**

ARM. V1: **24** A1: **54**

ECC.: **M. PERMANENTE**

V2: A2:

KW: **1** HP

U./MIN: **1785**

APPLIC.: **Trazione**

SERV: **S2-45MIN**

CODICE: **KLMT3157-**

3001857

H3001857

50028263\*



ROTAZIONE V.L.A.: Orario

∅ 150 X 415 morsi 2

CARR.: **HUBTEX** HUBTEX

MOTORE: **SCHABMULLER**

TIPO: **R150/3,5RK-504/806-08/10**

ARM. V1: **48** A1:

ECC.: **SERIE**

V2: A2:

KW: **3,5** HP

U./MIN: **1500**

APPLIC.: **Servosterzo**

SERV: **S2**

CODICE: **KLMT2378-**

3001848K

3001849

50039780\*



ROTAZIONE V.L.A.: Orario

∅ 178 X 318 morsi 2

CARR.: **HUBTEX** HUBTEX

MOTORE: **SCHABMULLER**

TIPO: **R178/5RK-722/689-08/05**

ARM. V1: **76** A1:

ECC.: **SERIE**

V2: A2:

KW: **5** HP

U./MIN: **2625**

APPLIC.: **Sollevamento**

SERV: **S1**

CODICE: **KLMT3224-**

9034.058



ROTAZIONE V.L.A.: Entrambi i sensi

∅ 210 X 300 morsi 4

CARR.: **HUBTEX** VARI

MOTORE: **SCHABMULLER**

TIPO: **R210/4K-355/232**

ARM. V1: **80** A1: **58**

ECC.: **SERIE**

V2: A2:

KW: **4** HP

U./MIN: **1940**

APPLIC.: **Trazione**

SERV: **S2-60MIN.**

# CATALOGO MOTORI



SRL

CODICE: **KLMT3482-**

8816-013



ROTAZIONE V.L.A.: Antiorario

Ø 173 X 233 morsi 2

CARR.: **BT** BT

MOTORE: **THRIGE-TITAN**

TIPO: **MTL11-7A**

ARM. V1: **24** A1: **165**

ECC.: **COMPOUND**

V2: A2:

KW: **3** HP

U./MIN: **3000**

APPLIC.: **Sollevamento**

SERV: **INT.15%**

CODICE: **KLMT3292-**

149861



ROTAZIONE V.L.A.: Entrambi i sensi

Ø 143 X 319 morsi 4+2

CARR.: **BT** LT2000

MOTORE: **THRIGE-TITAN**

TIPO: **TTL140B-D11**

ARM. V1: **24** A1: **74**

ECC.: **COMPOUND**

V2: **24** A2: **1**

KW: **1,4** HP

U./MIN: **1800**

APPLIC.: **Trazione**

SERV: **S3-60%**

CODICE: **KLMT3383-**

221671

7507834

EX.50069115



ROTAZIONE V.L.A.: Entrambi i sensi

Ø 163 X 309 morsi 2+2

CARR.: **BT** 7PLL24

MOTORE: **THRIGE-TITAN**

TIPO: **TSL160A-DS60**

ARM. V1: **24** A1: **130**

ECC.: **SEPARATA**

V2: A2: **12**

KW: **2,5** HP

U./MIN: **2500**

APPLIC.: **Trazione**

SERV: **S2-60'**

CODICE: **KLMT1128-**

147747

132032

1438689



ROTAZIONE V.L.A.: Entrambi i sensi

Ø 143 X 319 morsi 4+2

CARR.: **BT** LT2000

MOTORE: **THRIGE-TITAN**

TIPO: **TTL140B-D1**

ARM. V1: **24** A1: **84**

ECC.: **COMPOUND**

V2: **24** A2: **9,5**

KW: **1,4** HP

U./MIN: **1530**

APPLIC.: **Trazione**

SERV: **S3-60%**

CODICE: **KLMT3310-**

214998



ROTAZIONE V.L.A.: Entrambi i sensi

Ø 142 X 245 morsi 2+2

CARR.: **BT** SW

MOTORE: **THRIGE-TITAN**

TIPO: **TSL140S-DS20**

ARM. V1: **24** A1: **55**

ECC.: **SEPARATA**

V2: A2: **8,6**

KW: **1** HP

U./MIN: **2300**

APPLIC.: **Trazione**

SERV: **S2 - 60'**

# CATALOGO MOTORI



SRL

CODICE: **KLMT2403-**

174399



ROTAZIONE V.L.A.: Entrambi i sensi

Ø 145 X 247 | morsi 2+2

CARR.: **BT** BT

MOTORE: **THRIGE-TITAN**

TIPO: **TTL140BB-DS50**

ARM. V1: **24** A1: **115**

ECC.: **SEPARATA**

V2: A2:

KW: **2,2** HP

U./MIN: **2300**

APPLIC.: **Trazione**

SERV: **S3-60%**

CODICE: **KLMT2279-**

160606

2477920



ROTAZIONE V.L.A.: Entrambi i sensi

Ø 143 X 256 | morsi 4

CARR.: **BT** OS20

MOTORE: **THRIGE-TITAN**

TIPO: **TTL140BB-D2**

ARM. V1: **24** A1: **96**

ECC.: **SERIE**

V2: A2:

KW: **1,8** HP

U./MIN: **2275**

APPLIC.: **Trazione**

SERV: **S3-60%**

CODICE: **KLMT2384-**

167201

50041523



ROTAZIONE V.L.A.: Entrambi i sensi

Ø 142 X 285 | morsi 4+2

CARR.: **BT** PPT2000

MOTORE: **THRIGE-TITAN**

TIPO: **TTL140S-M2-UL**

ARM. V1: **24** A1: **64,5**

ECC.:

V2: **24** A2: **0,9**

KW: **1,2** HP

U./MIN: **1959**

APPLIC.: **Trazione**

SERV: **S3-60%**

CODICE: **KLMT2666-**

177007

211180

2541852



ROTAZIONE V.L.A.: Entrambi i sensi

Ø 142 X 295 | morsi 2+2

CARR.: **BT** BT

MOTORE: **THRIGE-TITAN**

TIPO: **TSL140S-DS20**

ARM. V1: **24** A1: **55**

ECC.: **SEPARATA**

V2: A2: **8 - 6**

KW: **1** HP

U./MIN: **2300**

APPLIC.: **Trazione**

SERV: **S2 - 60'**

CODICE: **KLMT2686-**

176102



ROTAZIONE V.L.A.: Entrambi i sensi

Ø 161 X 310 | morsi 2+2

CARR.: **BT** 7PLL24

MOTORE: **THRIGE-TITAN**

TIPO: **TSL160A-DS60**

ARM. V1: **24** A1: **130**

ECC.: **SEPARATA**

V2: A2: **12**

KW: **2,5** HP

U./MIN: **2500**

APPLIC.: **Trazione**

SERV: **S2-60'**

# CATALOGO MOTORI



SRL

CODICE: **KLMT3013-**

249064  
ex.214999  
7507831  
ex.2541959



ROTAZIONE V.L.A.: Entrambi i sensi

Ø 142 X 295 morsi 2+2

CARR.: **BT** SWE120  
MOTORE: **THRIGE-TITAN**  
TIPO: **TSL140S-DS30**  
ARM. V1: **24** A1: **71**  
ECC.: **SEPARATA**  
V2: A2: **7,6**  
KW: **1,2** HP  
U./MIN: **2300**

APPLIC.: **Trazione** SERV: **S2 - 60'**

CODICE: **KLMT2713-**

100236  
121448  
1413449



ROTAZIONE V.L.A.: Entrambi i sensi

Ø 187 X 352 morsi 4

CARR.: **BT** RT  
MOTORE: **THRIGE-TITAN**  
TIPO: **TTL180C-D5A**  
ARM. V1: **48** A1: **118**  
ECC.: **SERIE**  
V2: A2:  
KW: **5** HP  
U./MIN: **1900**

APPLIC.: **Trazione** SERV: **S3-60%**

CODICE: **KLMT1958-**

100235  
1413430



ROTAZIONE V.L.A.: Entrambi i sensi

Ø 187 X 308 morsi 4

CARR.: **BT** RT1600S  
MOTORE: **THRIGE-TITAN**  
TIPO: **TTL180A-D4A**  
ARM. V1: **48** A1: **92**  
ECC.: **SERIE**  
V2: A2:  
KW: **3,7** HP  
U./MIN: **2260**

APPLIC.: **Trazione** SERV: **S3-60%**

CODICE: **KLMT3170-**

922480-0009



ROTAZIONE V.L.A.: Orario

Ø 187 X 377 morsi 2

CARR.: **HUBTEX** EFA27  
MOTORE: **THRIGE-TITAN**  
TIPO: **TTL180C**  
ARM. V1: **80** A1: **220**  
ECC.: **COMPOUND**  
V2: A2:  
KW: **14,2** HP  
U./MIN: **2350**

APPLIC.: **Sollevamento** SERV: **S3-20%**

CODICE: **KLMT3384-**

7507833  
249066



ROTAZIONE V.L.A.: Entrambi i sensi

Ø 143 X 278 morsi 2+2

CARR.: **TOYOTA - BT** BT  
MOTORE: **THRIGE-TITAN**  
TIPO: **TSL140B-DS41**  
ARM. V1: **24** A1: **93**  
ECC.: **SEPARATA**  
V2: A2: **7,4**  
KW: **1,700** HP  
U./MIN: **2300**

APPLIC.: **Trazione** SERV: **S2 - 60'**

# CATALOGO MOTORI



CODICE: **KLMT2977-**  
215000



ROTAZIONE V.L.A.: Entrambi i sensi

∅ 143 X 278 morsa 2+2

CARR.: **TOYOTA - BT** BT  
MOTORE: **THRIGE-TITAN**  
TIPO: **TSL140B-DS40**  
ARM. V1: 24 A1: 93  
ECC.: **SEPARATA**  
V2: A2: 7,4  
KW: 1,700 HP  
U./MIN: 2300

APPLIC.: **Trazione** SERV: **S2 - 60'**

CODICE: **KLMT3380-**  
214302



ROTAZIONE V.L.A.: Entrambi i sensi

∅ 143 X 278 morsa 2+2

CARR.: **TOYOTA - BT** BT  
MOTORE: **THRIGE-TITAN**  
TIPO: **TSL140B-DS41**  
ARM. V1: 24 A1: 93  
ECC.: **SEPARATA**  
V2: A2: 7,4  
KW: 1,700 HP  
U./MIN: 2300

APPLIC.: **Trazione** SERV: **S2 - 60'**

CODICE: **KLMT3316-**  
7507832  
249065



ROTAZIONE V.L.A.: Entrambi i sensi

∅ 143 X 278 morsa 2+2

CARR.: **TOYOTA - BT** BT  
MOTORE: **THRIGE-TITAN**  
TIPO: **TSL140B-DS40**  
ARM. V1: 24 A1: 93  
ECC.: **SEPARATA**  
V2: A2: 7,4  
KW: 1,700 HP  
U./MIN: 2300

APPLIC.: **Trazione** SERV: **S2 - 60'**

CODICE: **KLMT3294-**  
173175



ROTAZIONE V.L.A.: Entrambi i sensi

∅ 143 X 278 morsa 2+2

CARR.: **TOYOTA - BT** BT  
MOTORE: **THRIGE-TITAN**  
TIPO: **TSL140B-DS40**  
ARM. V1: 24 A1: 93  
ECC.: **SEPARATA**  
V2: A2: 7,4  
KW: 1,700 HP  
U./MIN: 2300

APPLIC.: **Trazione** SERV: **S2 - 60'**