

CATALOGO MOTORI



SRL

CODICE: **KLMT1654-**

P548

MP50-P548

E548



ROTAZIONE V.L.A.: Orario

Ø 150 X 280 mors 2

CARR.: **CARER** CARER

MOTORE: **CARER**

TIPO: **150**

ARM. V1: **48** A1:

ECC.: **COMPOUND**

V2: A2:

KW: **1** HP

U./MIN: **1400**

APPLIC.: **Servosterzo**

SERV: **S2**

CODICE: **KLMT1653-**

P580

MP50-P580

E580



ROTAZIONE V.L.A.: Orario

Ø 150 X 285 mors 2

CARR.: **CARER** CARER

MOTORE: **CARER**

TIPO: **150**

ARM. V1: **80** A1: **18**

ECC.: **COMPOUND**

V2: A2:

KW: **1** HP

U./MIN: **1350**

APPLIC.: **Servosterzo**

SERV: **S2-60'**

CODICE: **KLMT1694-**

MB4300

E580L



ROTAZIONE V.L.A.: Orario

Ø 150 X 350 mors 2

CARR.: **CARER** CARER

MOTORE: **CARER**

TIPO: **150L**

ARM. V1: **80** A1:

ECC.: **COMPOUND**

V2: A2:

KW: **2** HP


U./MIN: **1500**

APPLIC.: **Servosterzo**

SERV: **S3-25%**

CODICE: **KLMT1716-**

MA4100



ROTAZIONE V.L.A.: Orario

Ø 178 X 347 mors 2

CARR.: **CARER** R70

MOTORE: **CARER**

TIPO: **F0200300**

ARM. V1: **80 - 120** A1: **36**

ECC.: **COMPOUND**

V2: A2:

KW: **2 - 3** HP

U./MIN: **1500 - 235**

APPLIC.: **Servosterzo**

SERV: **S1**

CODICE: **KLMT3021-**

MA2500



ROTAZIONE V.L.A.: Orario

Ø 177 X 392 mors 2

CARR.: **CARER** CARER

MOTORE: **CARER**

TIPO: **MA2500**

ARM. V1: **96** A1: **0**

ECC.: **COMPOUND**

V2: A2:

KW: **2** HP

U./MIN: **1700**

APPLIC.: **Servosterzo**

SERV: **S2-60'**

CATALOGO MOTORI



SRL

CODICE: **KLMT3415-**
MA4200



ROTAZIONE V.L.A.: Orario \emptyset 178 X 390 mors 3

CARR.: **CARER** N16/35
MOTORE: **CARER**
TIPO: **177R**
ARM. V1: **48** A1: **215**
ECC.: **SERIE**
V2: A2:
KW: **8** HP
U./MIN: **2000**
APPLIC.: **Sollevamento** SERV: **S3 - 19%**

CODICE: **KLMT1532-**
MB3200



ROTAZIONE V.L.A.: Orario \emptyset 150 X 314 mors 2

CARR.: **CARER** CARER ZL16
MOTORE: **CARER**
TIPO: **E748**
ARM. V1: **48** A1:
ECC.: **SERIE**
V2: A2:
KW: **5,5** HP
U./MIN: **2900**
APPLIC.: **Sollevamento** SERV:

CODICE: **KLMT1824-**
M10100



ROTAZIONE V.L.A.: Orario \emptyset 272 X 530 mors 4

CARR.: **CARER** CARER 70Q.
MOTORE: **CARER**
TIPO: **M10100**
ARM. V1: **80 - 96** A1: **350**
ECC.: **SERIE**
V2: A2:
KW: **21 - 25,2** HP
U./MIN: **1300 - 156**
APPLIC.: **Sollevamento** SERV: **S3-15%**


CODICE: **KLMT3092-**
M10600



ROTAZIONE V.L.A.: Orario \emptyset 272 X 530 mors 4

CARR.: **CARER** CARER Z100
MOTORE: **CARER**
TIPO: **M10600**
ARM. V1: **80-96** A1:
ECC.: **SERIE**
V2: A2:
KW: **21-25** HP
U./MIN: **1300-1560**
APPLIC.: **Sollevamento** SERV: **S3-15%**

CODICE: **KLMT2764-**
MA1600



ROTAZIONE V.L.A.: Entrambi i sensi \emptyset 177 X 290 mors 4

CARR.: **CARER** N18.3
MOTORE: **CARER**
TIPO: **177 V.I.CAL.**
ARM. V1: **48** A1:
ECC.: **SERIE**
V2: A2:
KW: **4** HP
U./MIN: **2200**
APPLIC.: **Trazione** SERV: **S2-60'**

CATALOGO MOTORI



SRL

CODICE: **KLMT2961-**

MBMD00



ROTAZIONE V.L.A.: Entrambi i sensi

Ø 177 X 273 morsi 2+2

CARR.: **CARER** NK15

MOTORE: **CARER**

TIPO: **SEM**

ARM. V1: **48** A1: **88**

ECC.: **SEPARATA**

V2: A2: **11**

KW: **3,4** HP


U./MIN: **2250**

APPLIC.: **Trazione**

SERV: **S2-60'**

CODICE: **KLMT1528-**

M10200



ROTAZIONE V.L.A.: Entrambi i sensi

Ø 191 X 380 morsi 4

CARR.: **CARER** Z16L

MOTORE: **CARER**

TIPO: **M10200**

ARM. V1: **48** A1:

ECC.: **SERIE**

V2: A2:

KW: **6** HP

U./MIN: **1750**

APPLIC.: **Trazione**

SERV: **S2-60'**

CODICE: **KLMT1524-**

M06300



ROTAZIONE V.L.A.: Entrambi i sensi

Ø 244 X 436 morsi 4

CARR.: **CARER** CARER

MOTORE: **CARER**

TIPO: **M06300**

ARM. V1: **72** A1:

ECC.: **SERIE**

V2: A2:

KW: **10** HP

U./MIN: **1750**

APPLIC.: **Trazione**

SERV: **S2-60'**

CODICE: **KLMT1525-**

M07100



ROTAZIONE V.L.A.: Entrambi i sensi

Ø 270 X 440 morsi 4

CARR.: **CARER** R350

MOTORE: **CARER**

TIPO: **M07100**

ARM. V1: **80** A1:

ECC.: **SERIE**

V2: A2:

KW: **13,5** HP

U./MIN: **2000**

APPLIC.: **Trazione**

SERV: **S2-60'**

CODICE: **KLMT1650-**

M05800

M05200



ROTAZIONE V.L.A.: Entrambi i sensi

Ø 365 X 605 morsi 4

CARR.: **CARER** 120Q. - JN85

MOTORE: **CARER**

TIPO: **M05200**

ARM. V1: **80** A1:

ECC.: **SERIE**

V2: A2:

KW: **18,5** HP

U./MIN: **1250**

APPLIC.: **Trazione**

SERV: **S2-60'**

CATALOGO MOTORI




SRL

CODICE: **KLMT3477-**

M06001

M06001



CARR.: **CARER** 120Q. - JN85

MOTORE: **CARER**

TIPO: **M06001**

ARM. V1: **96 - 120** A1: **300**

ECC.: **SERIE**

V2: A2:

KW: **22 - 27,5** HP

U./MIN: **1500 - 185**

ROTAZIONE V.L.A.: Entrambi i sensi

Ø 365 X 600 mors 4

APPLIC.: **Trazione**

SERV: **S2-60**