

# CATALOGO MOTORI



SRL

CODICE: **KLMT1781-**

6810308



ROTAZIONE V.L.A.: Orario

Ø 180 X 307 morsa 2

CARR.: **JUNGHEINRICH JUNGHEI**

MOTORE: **AMEISE**

TIPO: **P9,5-32**

ARM. V1: **22,5** A1:

ECC.: **SERIE**

V2: A2:

KW: **4** HP

U./MIN: **1600**

APPLIC.: **Sollevamento** SERV: **S3-15%**

CODICE: **KLMT2857-**

5088619



ROTAZIONE V.L.A.: Entrambi i sensi

Ø 187 X 371 morsa 3

CARR.: **JUNGHEINRICH JUNGHEI**

MOTORE: **API ELMO**

TIPO: **TSP112/4-195-12250**

ARM. V1: **3F-55** A1: **160**

ECC.: **ASINCRONO 83Hz**

V2: A2:


KW: **10** HP

U./MIN: **2400**

APPLIC.: **Trazione** SERV: **S2-60'**

CODICE: **KLMT1614-**

11214106



ROTAZIONE V.L.A.: Entrambi i sensi

Ø 125 X 224 morsa 3

CARR.: **JUNGHEINRICH AMEISE (**

MOTORE: **BOSCH**

TIPO: **AMK4305<=>S**

ARM. V1: **24** A1:

ECC.: **SERIE**

V2: A2:

KW: **0,5** HP

U./MIN: **1500**

APPLIC.: **Trazione** SERV: **S1**

CODICE: **KLMT1140-**

14183100

1517220537

5258024400

0136403005



ROTAZIONE V.L.A.: Orario

Ø 125 X 250 morsa 2

CARR.: **JUNGHEINRICH RE16**

MOTORE: **BOSCH**

TIPO: **AMK5302=>F**

ARM. V1: **72** A1:

ECC.: **COMPOUND**

V2: A2:

KW: **0,5** HP

U./MIN: **1800**

APPLIC.: **Servosterzo** SERV: **S1**

CODICE: **KLMT1605-**

11214015

0136353011



ROTAZIONE V.L.A.: Orario

Ø 112 X 234 morsa 2

CARR.: **JUNGHEINRICH VARI**

MOTORE: **BOSCH**

TIPO: **AMJ=>B**

ARM. V1: **24** A1:

ECC.: **COMPOUND**

V2: A2:

KW: **2,1** HP

U./MIN: **2500**

APPLIC.: **Sollevamento** SERV: **S3**

# CATALOGO MOTORI



CODICE: **KLMT1056-**

28714460  
19960309  
1517220544  
0136501059



ROTAZIONE V.L.A.: Orario

Ø 150 X 278 morsi 2

CARR.: **JUNGHEINRICH** ETX150

MOTORE: **BOSCH**

TIPO: **AMP4635=>C**

ARM. V1: **80** A1:

ECC.: **SERIE**

V2: A2:

KW: **3** HP

U./MIN: **1800**

APPLIC.: **Sollevamento**

SERV: **S3**

CODICE: **KLMT3411-**



ROTAZIONE V.L.A.:

Ø 257 X 380 morsi 3

CARR.: **JUNGHEINRICH** EFG430A

MOTORE: **EWHOF**

TIPO: **DKO132-15K4/5918**

ARM. V1: **3F X 52** A1: **350**

ECC.: **ASINCRONO 83Hz**

V2: A2:

KW: **23,4** HP

U./MIN: **2355**

APPLIC.: **Sollevamento**

SERV:

CODICE: **KLMT1976-**



ROTAZIONE V.L.A.: Orario

Ø 150 X 209 morsi 2

CARR.: **JUNGHEINRICH** FG20-25

MOTORE: **EWOFF**

TIPO: **PGN1510/S802**

ARM. V1: **80** A1: **16,1**

ECC.: **M. PERMANENTE**

V2: A2:

KW: **1,1** HP

U./MIN: **2000**

APPLIC.: **Servosterzo**

SERV: **S3 - 60%**

CODICE: **KLMT3199-**

52005150

11213227new p



ROTAZIONE V.L.A.: Orario

Ø 132 X 306 morsi 2

CARR.: **JUNGHEINRICH** JUNGHEI

MOTORE: **ISKRA**

TIPO: **AML6301**

ARM. V1: **80** A1:

ECC.: **BRUSHLESS**

V2: A2:

KW: **2,0** HP

U./MIN:

APPLIC.: **Servosterzo**

SERV: **S2-30'**

CODICE: **KLMT2424-**

11216205  
E190008  
E190020  
1547220524



ROTAZIONE V.L.A.: Orario

Ø 114 X 173 morsi 2

CARR.: **JUNGHEINRICH** EJD

MOTORE: **ISKRA**

TIPO: **AMJ5718=>R**

ARM. V1: **24** A1:

ECC.: **COMPOUND**

V2: A2:

KW: **2,2** HP

U./MIN: **2500**

APPLIC.: **Sollevamento**

SERV: **S3-4%**

# CATALOGO MOTORI



CODICE: **KLMT1639-**

50005729  
1547220513



ROTAZIONE V.L.A.: Orario

Ø 125 X 237 morsa 2

CARR.: **JUNGHEINRICH BOSCH-**

MOTORE: **ISKRA**

TIPO: **AMK5636=>R**

ARM. V1: 24 A1:

ECC.: **SERIE**

V2: A2:

KW: 3 HP

U./MIN: 2600

APPLIC.: Sollevamento

SERV: S3-15%

CODICE: **KLMT2700-**

114134B



ROTAZIONE V.L.A.: Antiorario

Ø 114 X 167 morsa 2

CARR.: **JUNGHEINRICH JUNG.**

MOTORE: **ISKRA**

TIPO: **AMJ5729<=C**

ARM. V1: 24 A1:

ECC.: **COMPOUND**

V2: A2:

KW: 1,5 HP

U./MIN: 3000

APPLIC.: Sollevamento

SERV: S3-10%

CODICE: **KLMT2215-**

11212628  
1517220528  
1517220529



ROTAZIONE V.L.A.: Orario

Ø 112 X 256 morsa 2

CARR.: **JUNGHEINRICH EJC12,5**

MOTORE: **ISKRA**

TIPO: **AMJ5221=>B**

ARM. V1: 24 A1:

ECC.: **COMPOUND**

V2: A2:

KW: 2,1 HP

U./MIN: 2200

APPLIC.: Sollevamento

SERV: S3-10%

CODICE: **KLMT2769-**

50061651  
50040214  
1002057  
1012016



ROTAZIONE V.L.A.: Entrambi i sensi

Ø 225 X 342 morsa 3

CARR.: **JUNGHEINRICH ETV214G**

MOTORE: **JULI**

TIPO: **SG112M-4PE/3**

ARM. V1: 3F X 28 A1: 346

ECC.: **ASINCRONO 60Hz**

V2: A2:

KW: 12 HP

U./MIN: 1660

APPLIC.: Sollevamento

SERV: S3 15%

CODICE: **KLMT1384-**

68176140



ROTAZIONE V.L.A.: Orario

Ø 220 X 343 morsa 2

CARR.: **JUNGHEINRICH ETV13,5**

MOTORE: **JULI**

TIPO: **P13-01/68176140**

ARM. V1: 48 A1: 190

ECC.: **SERIE**

V2: A2:

KW: 7,8 HP

U./MIN: 1680

APPLIC.: Sollevamento

SERV:


# CATALOGO MOTORI



CODICE: **KLMT1374-**

68002730

19990520



ROTAZIONE V.L.A.: Entrambi i sensi

Ø 190 X 205 morsa 4

CARR.: **JUNGHEINRICH ERE20**

MOTORE: **JULI**

TIPO: **F9,5-54**

ARM. V1: **24** A1: **100**

ECC.: **SERIE**

V2: A2:

KW: **1,7** HP


U./MIN: **2100**

APPLIC.: **Trazione**

SERV: **60MIN.**

CODICE: **KLMT3095-**

50448722



ROTAZIONE V.L.A.: Entrambi i sensi

Ø 165 X 183 morsa 3

CARR.: **JUNGHEINRICH ERE120**

MOTORE: **JULI**

TIPO: **AF084-K1**

ARM. V1: **3F X 14** A1: **95**

ECC.: **ASINCRONO 120Hz**

V2: A2:

KW: **1,6** HP

U./MIN: **3370**

APPLIC.: **Trazione**

SERV: **S2 - 60'**

CODICE: **KLMT1385-**

681766406

6817664

19990250



ROTAZIONE V.L.A.: Entrambi i sensi

Ø 226 X 320 morsa 4

CARR.: **JUNGHEINRICH ETV 13,5**

MOTORE: **JULI**

TIPO: **F13-02/6817664**

ARM. V1: **48** A1: **140**

ECC.: **SERIE**

V2: A2:

KW: **5,4** HP

U./MIN: **1670**

APPLIC.: **Trazione**

SERV: **S2=60MIN**

CODICE: **KLMT1375-**



ROTAZIONE V.L.A.: Entrambi i sensi

Ø 225 X 320 morsa 4

CARR.: **JUNGHEINRICH ETV14G**

MOTORE: **JULI**

TIPO: **F13-05/19960163**

ARM. V1: **48** A1: **140**

ECC.: **SERIE**

V2: A2:

KW: **5,4** HP

U./MIN: **1670**

APPLIC.: **Trazione**

SERV: **S2-60MIN.**

CODICE: **KLMT1921-**

50040512

5049301

52001780

"ELSE"



ROTAZIONE V.L.A.: Entrambi i sensi

Ø 185 X 260 morsa 2+2

CARR.: **JUNGHEINRICH EFG-DF1**

MOTORE: **JULI**

TIPO: **GF116-Q7**

ARM. V1: **48** A1: **104**

ECC.: **INDIPENDENTE**

V2: **15** A2: **13**

KW: **4** HP

U./MIN: **2000**

APPLIC.: **Trazione**

SERV:

# CATALOGO MOTORI



SRL

CODICE: **KLMT2680-**

68003920



ROTAZIONE V.L.A.: Entrambi i sensi

Ø 225 X 320 mors 2+2

CARR.: **JUNGHEINRICH ETV14G**

MOTORE: **JULI**

TIPO: **F13-05**

ARM. V1: **48** A1: **140**

ECC.: **SEPARATA**

V2: **13** A2: **10**

KW: **5,4** HP

U./MIN: **1670**

APPLIC.: **Trazione**

SERV: **S2-60MIN.**

CODICE: **KLMT1377-**

6810094



ROTAZIONE V.L.A.: Orario

Ø 220 X 349 mors 2

CARR.: **JUNGHEINRICH JUNG**

MOTORE: **JUNG.**

TIPO: **P12-4**

ARM. V1: **78** A1: **150**

ECC.: **SERIE**

V2: A2:

KW: **9,6** HP

U./MIN: **2300**

APPLIC.: **Sollevamento**

SERV: **S3-20%**

CODICE: **KLMT1687-**

68105650

19990200

68103650



ROTAZIONE V.L.A.: Orario

Ø 220 X 349 mors 2

CARR.: **JUNGHEINRICH JUNG**

MOTORE: **JUNG.**

TIPO: **P12-17**

ARM. V1: **78** A1: **150**

ECC.: **SERIE**

V2: A2:

KW: **9,6** HP


U./MIN: **2300**

APPLIC.: **Sollevamento**

SERV: **S3-20%**

CODICE: **KLMT1916-**

6810101



ROTAZIONE V.L.A.: Entrambi i sensi

Ø 250 X 310 mors 4

CARR.: **JUNGHEINRICH AMEISE**

MOTORE: **JUNG.**

TIPO: **F14-12**

ARM. V1: **23,5** A1: **150**

ECC.: **SERIE**

V2: A2:

KW: **2,75** HP

U./MIN: **1400**

APPLIC.: **Trazione**

SERV: **S2-60'**

CODICE: **KLMT2691-**

6810711



ROTAZIONE V.L.A.: Entrambi i sensi

Ø 132 X 189 mors 3

CARR.: **JUNGHEINRICH ETVA13,5**

MOTORE: **JUNGHEINRICH**

TIPO: **L7,5-2/6810711ABM**

ARM. V1: **24** A1: **35**

ECC.: **SERIE**

V2: A2:

KW: **0,55** HP

U./MIN: **2500**

APPLIC.: **Servosterzo**

SERV: **S3-20%**

# CATALOGO MOTORI



CODICE: **KLMT1831-**

68107410  
19990610AT



ROTAZIONE V.L.A.: Entrambi i sensi

Ø 132 X 189 morsa 3

CARR.: **JUNGHEINRICH** ETVA13,5

MOTORE: **JUNGHEINRICH**

TIPO: **L7,5-3/6810741**

ARM. V1: **48** A1: **17**

ECC.: **SERIE**

V2: A2:

KW: **0,55** HP

U./MIN: **2500**

APPLIC.: **Servosterzo**

SERV:

CODICE: **KLMT2402-**

812-3000  
0763255



ROTAZIONE V.L.A.: Entrambi i sensi

Ø 175 X 210 morsa 4

CARR.: **JUNGHEINRICH** ERE - EJ

MOTORE: **JUNGHEINRICH**

TIPO: **0763255SL**

ARM. V1: **24** A1:

ECC.: **SERIE**

V2: A2:

KW: HP


U./MIN:

APPLIC.: **Trazione**

SERV:

CODICE: **KLMT2924-**

05037953



ROTAZIONE V.L.A.: Entrambi i sensi

Ø 270 X 420 morsa 3

CARR.: **JUNGHEINRICH** EFG-VD3

MOTORE: **JUNGHEINRICH**

TIPO: **D160260R-4**

ARM. V1: **3F- 48** A1: **225**

ECC.: **ASINCRONO 72Hz**

V2: A2:

KW: **15,6** HP

U./MIN: **2100**

APPLIC.: **Trazione**

SERV: **S2-60'**

CODICE: **KLMT2903-**

0-52000-8110



ROTAZIONE V.L.A.: Orario

Ø 96 X 176 morsa 2

CARR.: **JUNGHEINRICH** RETRATT

MOTORE: **NIKKO**

TIPO: **NSK1850-0039**

ARM. V1: **24** A1:

ECC.: **M. PERMANENTE**

V2: A2:

KW: **0,300** HP

U./MIN:

APPLIC.: **Servosterzo**

SERV:

CODICE: **KLMT1648-**

520-396-500



ROTAZIONE V.L.A.: Entrambi i sensi

Ø 170 X 295 morsa 2+2

CARR.: **JUNGHEINRICH** JUNGHEI

MOTORE: **PRESTOLITE**

TIPO: **AN3-4001A**

ARM. V1: **24-36** A1:

ECC.: **SEPARATA**

V2: A2:

KW: **5,1** HP

U./MIN:

APPLIC.: **Trazione**

SERV: **1H**

# CATALOGO MOTORI



CODICE: **KLMT1370-**

63188990  
27634700\*  
50018532\*  
50023989\*\*



ROTAZIONE V.L.A.: Entrambi i sensi

Ø 100 X 186 mors 3

CARR.: **JUNGHEINRICH JUNG.**

MOTORE: **SCHABMULLER**

TIPO: **R100/0,4-154/131-81/35**

ARM. V1: **48** A1: **12,6**

ECC.: **SERIE**

V2: A2:

KW: **0,4** HP


U./MIN: **2815**

APPLIC.: **Servosterzo**

SERV: **S3-56%**

CODICE: **KLMT1499-**

27504400\*



ROTAZIONE V.L.A.: Orario

Ø 150 X 275 mors 2

CARR.: **JUNGHEINRICH JUNG.**

MOTORE: **SCHABMULLER**

TIPO: **D150/2R-119/39**

ARM. V1: **80** A1: **33**

ECC.: **COMPOUND**

V2: A2:

KW: **2** HP

U./MIN: **1300**

APPLIC.: **Servosterzo**

SERV: **S3-40%**

CODICE: **KLMT2381-**

013516  
1405669\*  
8013518  
50019890\*



ROTAZIONE V.L.A.:

Ø 150 X 191 mors 2

CARR.: **JUNGHEINRICH JUNGHEI**

MOTORE: **SCHABMULLER**

TIPO: **P150/1-361/242-..1/15**

ARM. V1: **80** A1: **16**

ECC.: **M. PERMANENTE**

V2: A2:

KW: **1** HP

U./MIN: **2000**

APPLIC.: **Servosterzo**

SERV: **S3-40%**

CODICE: **KLMT2950-**

00175051  
50022503



ROTAZIONE V.L.A.: Orario

Ø 210 X 414 mors 2

CARR.: **JUNGHEINRICH ETX -K**

MOTORE: **SCHABMULLER**

TIPO: **R210/10RFK-396/265-16/10**

ARM. V1: **45** A1: **261**

ECC.: **SERIE**

V2: A2:

KW: **10** HP

U./MIN: **2830**

APPLIC.: **Sollevamento**

SERV: **S3-66%**

CODICE: **KLMT2573-**

50055515  
50041442  
00194201  
50037614



ROTAZIONE V.L.A.: Orario

Ø 150 X 290 mors 2

CARR.: **JUNGHEINRICH ETX COM**

MOTORE: **SCHABMULLER**

TIPO: **D150/2,2RFK-897/826-..J01**

ARM. V1: **48** A1:

ECC.: **COMPOUND**

V2: A2:

KW: **2,2** HP

U./MIN: **1960**

APPLIC.: **Sollevamento**

SERV: **S1**

# CATALOGO MOTORI



CODICE: **KLMT1330-**

50020560  
00132885  
907-017-0032  
50020560\*



ROTAZIONE V.L.A.: Orario

Ø 210 X 403 mors 2

CARR.: **JUNGHEINRICH** ETX COM

MOTORE: **SCHABMULLER**

TIPO: **R210/8RK-321/205-16/10**

ARM. V1: **48** A1: **210**

ECC.: **SERIE**

V2: A2:

KW: **8** HP

U./MIN: **2700**

APPLIC.: **Sollevamento**

SERV: **S3-22%**

CODICE: **KLMT2429-**

00175053  
50025488



ROTAZIONE V.L.A.: Orario

Ø 210 X 450 mors 2

CARR.: **JUNGHEINRICH** ETX -K0III

MOTORE: **SCHABMULLER**

TIPO: **R210/14RFK-414/263-22/10**

ARM. V1: **75** A1: **210**

ECC.: **SERIE**

V2: A2:

KW: **14** HP

U./MIN: **2920**

APPLIC.: **Sollevamento**

SERV: **S3-66%**

CODICE: **KLMT2678-**

838980457  
85601105



ROTAZIONE V.L.A.: Entrambi i sensi

Ø 80 X 183 mors 2

CARR.: **JUNGHEINRICH** EMC10

MOTORE: **SCHABMULLER**

TIPO: **P80/0,35-1/1**

ARM. V1: **24** A1: **18.3**

ECC.: **M. PERMANENTE**

V2: A2:

KW: **0,350** HP

U./MIN: **3215**

APPLIC.: **Trazione**

SERV:

CODICE: **KLMT3227-**



ROTAZIONE V.L.A.: Entrambi i sensi

Ø 105 X 205 mors 2

CARR.: **JUNGHEINRICH** FILOGUI

MOTORE: **SSB ANTRIEBSTECHNIK**

TIPO: **GPG-012/20-0362.0512.40**

ARM. V1: **48** A1: **4,2**

ECC.: **M. PERMANENTE**

V2: A2:

KW: HP

U./MIN:

APPLIC.: **RULLERIA AGV**

SERV: **31 MIN'**