


CATALOGO MOTORI



SRL

CODICE: **KLMT1001-**

000976
0009761151
0136501081



ROTAZIONE V.L.A.: Entrambi i sensi

Ø 150 X 258 mors 4

CARR.: **LINDE** L16

MOTORE: **BOSCH**

TIPO: **AMP4653<=>S**

ARM. V1: 24 A1:

ECC.: **SERIE**

V2: A2:

KW: 1,2 HP


U./MIN: 1200

APPLIC.: **Trazione**

SERV: **S2-60'**

CODICE: **KLMT1028-**

0009761161
0039761110
0009768161
0136501075



ROTAZIONE V.L.A.: Entrambi i sensi

Ø 150 X 258 mors 4

CARR.: **LINDE** L16AP

MOTORE: **BOSCH**

TIPO: **AMP4649<=>S**

ARM. V1: 24 A1:

ECC.: **SERIE**

V2: A2:

KW: 1,5 HP

U./MIN: 2500

APPLIC.: **Trazione**

SERV:

CODICE: **KLMT1003-**

0009761101
0009761181



ROTAZIONE V.L.A.: Entrambi i sensi

Ø 190 X 253 mors 3+1

CARR.: **LINDE** E12 - E15

MOTORE: **ELEKTROMOTORENWERK**

TIPO: **R190I2-3I2 e 178I2**

ARM. V1: 24 A1: 108

ECC.: **SERIE**

V2: A2:

KW: 2 HP

U./MIN: 1950

APPLIC.: **Trazione**

SERV: **S2 = 35'**

CODICE: **KLMT3420-**

3243500522



ROTAZIONE V.L.A.: Entrambi i sensi

Ø 190 X 290 mors 4

CARR.: **LINDE** 324 -E15

MOTORE: **JULI**

TIPO: **GF114-F1**

ARM. V1: 24 A1: 162

ECC.: **SERIE**

V2: A2:

KW: 3 HP

U./MIN: 1700

APPLIC.: **Trazione**

SERV: **S2-60'**

CODICE: **KLMT3421-**

3243500521



ROTAZIONE V.L.A.: Entrambi i sensi

Ø 190 X 290 mors 4

CARR.: **LINDE** 324 -E15

MOTORE: **JULI**

TIPO: **GF114-F1**

ARM. V1: 24 A1: 162

ECC.: **SERIE**

V2: A2:

KW: 3 HP

U./MIN: 1700

APPLIC.: **Trazione**

SERV: **S2-60'**

CATALOGO MOTORI



SRL

CODICE: **KLMT3270-**

0009761291



ROTAZIONE V.L.A.: Entrambi i sensi

Ø 243 X 338 morsi 3

CARR.: **LINDE** E25 TRIFASE

MOTORE: **JULI**

TIPO: **AF126-R1**

ARM. V1: **3F x 48** A1: **140**

ECC.: **ASINCRONO 100Hz**

V2: A2:

KW: **9** HP

U./MIN: **2900**

APPLIC.: **Trazione**

SERV: **S2 - 60'**

CODICE: **KLMT2019-**

8263500501

826J076144

98250221

8263500506



ROTAZIONE V.L.A.: Entrambi i sensi

Ø 210 X 350 morsi 4

CARR.: **LINDE** LINDE

MOTORE: **JULI**

TIPO: **GF116-14/2.8**

ARM. V1: **48** A1: **104**

ECC.: **SERIE**

V2: A2:

KW: **4** HP

U./MIN: **2000**

APPLIC.: **Trazione**

SERV: **60MIN.**

CODICE: **KLMT1007-**

0009761105

0009768105

363280



ROTAZIONE V.L.A.: Entrambi i sensi

Ø 220 X 308 morsi 4

CARR.: **LINDE** R14 - R16

MOTORE: **JULI**

TIPO: **GF144-14/4,3**

ARM. V1: **48** A1: **131**

ECC.: **SERIE**

V2: A2:

KW: **5,2** HP

U./MIN: **1680**

APPLIC.: **Trazione**

SERV: **60 MIN.**

CODICE: **KLMT1012-**

0009761125

0009761244

0009761126

0009761245



ROTAZIONE V.L.A.: Entrambi i sensi

Ø 240 X 350 morsi 4

CARR.: **LINDE** E25/E30

MOTORE: **JULI**

TIPO: **GF146-14/7,8**

ARM. V1: **80** A1: **94**

ECC.: **SERIE**

V2: A2:

KW: **6,4** HP

U./MIN: **1650**

APPLIC.: **Trazione**

SERV: **60 MIN.**

CODICE: **KLMT1919-**

0009761271

0029761271



ROTAZIONE V.L.A.: Entrambi i sensi

Ø 285 X 390 morsi 4

CARR.: **LINDE** E40-48

MOTORE: **JULI**

TIPO: **GF186-24/1,1**

ARM. V1: **80** A1: **180**

ECC.: **SERIE**

V2: A2:

KW: **12,5** HP

U./MIN: **1150**

APPLIC.: **Trazione**

SERV: **60MIN**

CATALOGO MOTORI



SRL

CODICE: **KLMT1013-**

0009761127d
0009761248d
0009761194s
0009761247s



ROTAZIONE V.L.A.: Entrambi i sensi

Ø 240 X 282 mors 4

CARR.: **LINDE** E20
MOTORE: **JULI**
TIPO: **GF144-14/5,4**
ARM. V1: **80** A1: **78**
ECC.: **SERIE**
V2: A2:
KW: **5,5** HP
U./MIN: **2250**

APPLIC.: **Trazione** SERV: **60 MIN**

CODICE: **KLMT1734-**

AD.32435005
(3243500521)



ROTAZIONE V.L.A.: Entrambi i sensi

Ø 190 X 290 mors 4

CARR.: **LINDE** E15
MOTORE: **JULI - SCH**
TIPO: **R190/3-7**
ARM. V1: **24** A1:
ECC.: **SERIE**
V2: A2:
KW: **3** HP
U./MIN: **1525**

APPLIC.: **Trazione** SERV: **S2-60'**

CODICE: **KLMT1733-**

AD.32435005
(3243500522)



ROTAZIONE V.L.A.: Entrambi i sensi

Ø 190 X 290 mors 4

CARR.: **LINDE** E15
MOTORE: **JULI - SCH**
TIPO: **R190/3-7**
ARM. V1: **24** A1:
ECC.: **SERIE**
V2: A2:
KW: **3** HP
U./MIN: **1525**

APPLIC.: **Trazione** SERV: **S2-60'**

CODICE: **KLMT1736-**



ROTAZIONE V.L.A.: Entrambi i sensi

Ø 190 X 291 mors 4

CARR.: **LINDE** E16
MOTORE: **JULI - SCH**
TIPO: **R190/4-6**
ARM. V1: **48** A1:
ECC.: **SERIE**
V2: A2:
KW: **4** HP
U./MIN: **1900**

APPLIC.: **Trazione** SERV: **S2-60'**

CODICE: **KLMT1735-**



ROTAZIONE V.L.A.: Entrambi i sensi

Ø 190 X 291 mors 4

CARR.: **LINDE** E16
MOTORE: **JULI - SCH**
TIPO: **R190/8**
ARM. V1: **48** A1:
ECC.: **SERIE**
V2: A2:
KW: **4** HP
U./MIN: **1900**

APPLIC.: **Trazione** SERV: **S2-60'**

CATALOGO MOTORI



SRL

CODICE: **KLMT2854-**

0009810817

1353665460



ROTAZIONE V.L.A.: Entrambi i sensi

Ø 115 X 310 mors 2

CARR.: **LINDE** TRASPALLET

MOTORE: **LENZE**

TIPO: **13.536.65.4.6.0**

ARM. V1: **24** A1: **16**

ECC.: **RS AC**

V2: A2:

KW: **0,200** HP

U./MIN: **2700**

APPLIC.: **Trazione**

SERV: **S3-60%**

CODICE: **KLMT3444-**

0009761308

0039768118



ROTAZIONE V.L.A.: Entrambi i sensi

Ø 145 X 230 mors 4

CARR.: **LINDE** L14AP

MOTORE: **LEROY ?**

TIPO: **LEROY**

ARM. V1: **24** A1:

ECC.: **SERIE**

V2: A2:

KW: **?** HP

U./MIN: **?**

APPLIC.: **Trazione**

SERV: **?**

CODICE: **KLMT1010-**

0009761115

0009761195



ROTAZIONE V.L.A.: Entrambi i sensi

Ø 185 X 245 mors 4

CARR.: **LINDE** E10 - E12 - E

MOTORE: **LINDE**

TIPO: **257179F**

ARM. V1: **24** A1: **104**

ECC.: **SERIE**

V2: A2:

KW: **2** HP

U./MIN: **2000**

APPLIC.: **Trazione**

SERV: **S2-60'**

CODICE: **KLMT1014-**

0009761128

0009761138

0009761141

0009761142



ROTAZIONE V.L.A.: Entrambi i sensi

Ø 220 X 340 mors 4

CARR.: **LINDE** E20/E25/E30

MOTORE: **LINDE**

TIPO: **GF146-14/7,8**

ARM. V1: **80** A1: **94**

ECC.: **SERIE**

V2: A2:

KW: **6,4** HP

U./MIN: **1550**

APPLIC.: **Trazione**

SERV: **60MIN.**

CODICE: **KLMT2864-**

0039761127



ROTAZIONE V.L.A.: Entrambi i sensi

Ø 178 X 250 mors 4

CARR.: **LINDE** N20 ?

MOTORE: **SCHABMULLER**

TIPO: **R178/2-726/544EIG.IMP.**

ARM. V1: **24** A1: **109**

ECC.: **SERIE**

V2: A2:

KW: **2** HP

U./MIN: **2850**

APPLIC.: **Trazione**

SERV: **S2 - 60'**

CATALOGO MOTORI



SRL

CODICE: **KLMT1006-**

0009761104

0009761184



ROTAZIONE V.L.A.: Entrambi i sensi

Ø 178 X 253 mors 4

CARR.: **LINDE** E12-E15 - 2°s.

MOTORE: **SCHABMULLER**

TIPO: **R178/2-58/60**

ARM. V1: **24** A1: **104**

ECC.: **SERIE**

V2: A2:

KW: **2** HP

U./MIN: **2040**

APPLIC.: **Trazione**

SERV:

CODICE: **KLMT1769-**

0009761201

5764429-001

50016818



ROTAZIONE V.L.A.: Entrambi i sensi

Ø 150 X 288 mors 4

CARR.: **LINDE** COMMISSIO

MOTORE: **SCHABMULLER**

TIPO: **R150/2K-885/598**

ARM. V1: **24** A1: **110**

ECC.: **SERIE**

V2: A2:

KW: **2** HP

U./MIN: **2850**

APPLIC.: **Trazione**

SERV: **S2-60'**

CODICE: **KLMT1851-**

0039761130

0039768130



ROTAZIONE V.L.A.: Entrambi i sensi

Ø 150 X 253 mors 4

CARR.: **LINDE** T30

MOTORE: **SCHABMULLER**

TIPO: **R150/1,5-940/515 EIG.IMP**

ARM. V1: **24** A1:

ECC.: **SERIE**

V2: A2:

KW: **1,5** HP

U./MIN: **2315**

APPLIC.: **Trazione**

SERV: **S2-45'**

CODICE: **KLMT1969-**

0039761113



ROTAZIONE V.L.A.: Entrambi i sensi

Ø 150 X 253 mors 4

CARR.: **LINDE** L14

MOTORE: **SCHABMULLER**

TIPO: **R150/1,5-862/515 EIG.IMP**

ARM. V1: **24** A1:

ECC.: **SERIE**

V2: A2:

KW: **1,5** HP

U./MIN: **2315**

APPLIC.: **Trazione**

SERV: **S2-45'**

CODICE: **KLMT2269-**

0039761112



ROTAZIONE V.L.A.: Entrambi i sensi

Ø 178 X 250 mors 4

CARR.: **LINDE** N20

MOTORE: **SCHABMULLER**

TIPO: **R178/2-682/544EIG.IMP.**

ARM. V1: **24** A1: **109**

ECC.: **SERIE**

V2: A2:

KW: **2** HP

U./MIN: **2850**

APPLIC.: **Trazione**

SERV: **S2 - 60'**

CATALOGO MOTORI




SRL

CODICE: **KLMT1038-**

0009761228

0009761274

50017042



ROTAZIONE V.L.A.: Entrambi i sensi

Ø 178 X 290 mors 4

CARR.: **LINDE** K10.01

MOTORE: **SCHABMULLER**

TIPO: **R178/3,4K-697/559**

ARM. V1: **48** A1: **85**

ECC.: **SERIE**

V2: A2:

KW: **3,4** HP

U./MIN: **2240**

APPLIC.: **Trazione**

SERV: **S2-60MIN.**

CODICE: **KLMT1009-**

0009761109

0009761189

0009761116

0009761196



ROTAZIONE V.L.A.: Entrambi i sensi

Ø 210 X 332 mors 4

CARR.: **LINDE** E20 - E25 - E

MOTORE: **SCHABMULLER**

TIPO: **R210/5,6K-69/47**

ARM. V1: **80** A1: **82**

ECC.: **SERIE**

V2: A2:

KW: **5,6** HP

U./MIN: **1700**

APPLIC.: **Trazione**

SERV: **S2-60'**

CODICE: **KLMT1294-**

4034081-001

4034081/4



ROTAZIONE V.L.A.: Entrambi i sensi

Ø 325 X 345 mors 4

CARR.: **LINDE** ° TRATTORE P

MOTORE: **MAWDSLEY'S**

TIPO: **4034081/1**

ARM. V1: **67** A1:

ECC.: **SERIE**

V2: A2:

KW: **13,4** HP

U./MIN: **1080**

APPLIC.: **Trazione**

SERV: **1 H**

CODICE: **KLMT1002-**

0009761002

0009761013

PRX005393-0

50027758



ROTAZIONE V.L.A.: Entrambi i sensi

Ø 325 X 345 mors 4

CARR.: **LINDE** ° TRATTORE P

MOTORE: **SCHABMULLER**

TIPO: **R325/13,4FK-39/33**

ARM. V1: **67** A1: **233**

ECC.: **SERIE**

V2: A2:

KW: **13,4** HP

U./MIN: **1095**

APPLIC.: **Trazione**

SERV: **S2-60MIN.**

CODICE: **KLMT2331-**

0009761170

TF12/581242



ROTAZIONE V.L.A.: Entrambi i sensi

Ø 125 X 170 mors 4

CARR.: **LINDE - FENWI** XA20 - XG12 -

MOTORE: **LE ROY SOMMER**

TIPO: **TF12/0009761170**

ARM. V1: **24** A1: **35**

ECC.: **SERIE**

V2: A2:

KW: **0,62** HP

U./MIN: **3200**

APPLIC.: **Trazione**

SERV: **S2 = 1H**