

# CATALOGO MOTORI



CODICE: **KLMT1361-**

0058007

0057919

50033725



ROTAZIONE V.L.A.: Entrambi i sensi

Ø 210 X 228 mors 4

CARR.: **CESAB - LUGLI BLITZ**

MOTORE: **SCHABMULLER**

TIPO: **R210/4,2FK-445/268**

ARM. V1: **48** A1:

ECC.: **SERIE**

V2: A2:

KW: **4,2** HP

U./MIN: **2160**

APPLIC.: **Trazione**

SERV: **S2-60MIN.**

CODICE: **KLMT2592-**

0058007

0057919

2803500

50054358\*



ROTAZIONE V.L.A.: Entrambi i sensi

Ø 210 X 228 mors 4

CARR.: **CESAB - LUGLI BLITZ**

MOTORE: **SCHABMULLER**

TIPO: **TSL210A-268**

ARM. V1: **48** A1:

ECC.: **SERIE**

V2: A2:

KW: **4,2** HP

U./MIN: **2160**

APPLIC.: **Trazione**

SERV: **S2-60MIN.**

CODICE: **KLMT2231-**

2.803656

2803656



ROTAZIONE V.L.A.: Entrambi i sensi

Ø 205 X 265 mors 2+2

CARR.: **LUGLI GIOTTO**

MOTORE: **GENERAL ELETTRIC**

TIPO: **5BT1333B005A**

ARM. V1: **48** A1: **125**

ECC.: **SEPARATA**

V2: A2: **8,9**

KW: **5,1** HP **6,8**

U./MIN: **3360**

APPLIC.: **Trazione**

SERV: **CONT.**

CODICE: **KLMT1161-**

2.803335



ROTAZIONE V.L.A.: Entrambi i sensi

Ø 220 X 410 mors 4

CARR.: **LUGLI ETE**

MOTORE: **LEROY**

TIPO: **T22**

ARM. V1: **48** A1: **129**

ECC.: **SERIE**

V2: A2:

KW: **5,2** HP

U./MIN: **1800**

APPLIC.: **Trazione**

SERV: **S2**

CODICE: **KLMT1162-**

2.803300

T29BV

T29B/v

T29V



ROTAZIONE V.L.A.: Entrambi i sensi

Ø 292 X 445 mors 4

CARR.: **LUGLI ELX - (ETX18**

MOTORE: **LEROY**

TIPO: **T29BV**

ARM. V1: **80** A1: **155**

ECC.: **SERIE**

V2: A2:

KW: **10** HP

U./MIN: **1500**

APPLIC.: **Trazione**

SERV: **S2**

# CATALOGO MOTORI



SRL

CODICE: **KLMT1163-**

2.803355  
2803355



ROTAZIONE V.L.A.: Entrambi i sensi

Ø 300 X 589 morsi 4

CARR.: **LUGLI** EHX40 - EHX  
MOTORE: **LEROY**  
TIPO: **T29C**  
ARM. V1: **80** A1: **230**  
ECC.: **SERIE**  
V2: A2:  
KW: **15,82** HP  
U./MIN: **1900**  
APPLIC.: **Trazione** SERV: **S2=60MIN**

CODICE: **KLMT1159-**

2.803260

15006\*



ROTAZIONE V.L.A.: Entrambi i sensi

Ø 217 X 408 morsi 4

CARR.: **LUGLI** LUGLI  
MOTORE: **LUGLI**  
TIPO: **217 4MO ALB. CAL**  
ARM. V1: **48** A1:  
ECC.: **SERIE**  
V2: A2:  
KW: **6,8** HP  
U./MIN: **1950**  
APPLIC.: **Trazione** SERV:

CODICE: **KLMT1957-**

2.803501  
2803501



ROTAZIONE V.L.A.: Entrambi i sensi

Ø 177 X 268 morsi 4

CARR.: **LUGLI** LUGLI  
MOTORE: **LUGLI**  
TIPO: **D177 F1381601**  
ARM. V1: **48** A1: **93**  
ECC.: **SERIE**  
V2: A2:  
KW: **3,8** HP  
U./MIN: **2000**  
APPLIC.: **Trazione** SERV: **S2-60'**

CODICE: **KLMT2927-**

2.803876  
2803876



ROTAZIONE V.L.A.: Entrambi i sensi

Ø 190 X 263 morsi 2+2

CARR.: **LUGLI** POLO  
MOTORE: **LUGLI**  
TIPO: **D190**  
ARM. V1: **48** A1: **95**  
ECC.: **INDIPENDENTE**  
V2: A2: **15**  
KW: **3,8** HP  
U./MIN: **2000**  
APPLIC.: **Trazione** SERV: **S2-60'**

CODICE: **KLMT1902-**

3.660726



ROTAZIONE V.L.A.: Entrambi i sensi

Ø 273 X 395 morsi 4

CARR.: **LUGLI** ELP  
MOTORE: **LUGLI**  
TIPO: **2600**  
ARM. V1: **48** A1:  
ECC.: **SERIE**  
V2: A2:  
KW: HP  
U./MIN:  
APPLIC.: **Trazione** SERV:

# CATALOGO MOTORI



SRL

CODICE: **KLMT1688-**

3.660559

21002240



ROTAZIONE V.L.A.: Entrambi i sensi

Ø 272 X 480 morsi 4

CARR.: **LUGLI** ELP25

MOTORE: **LUGLI**

TIPO: **5900**

ARM. V1: **80** A1:

ECC.: **SERIE**

V2: A2:

KW: **HP**

U./MIN:

APPLIC.: **Trazione**

SERV:

CODICE: **KLMT2745-**

2.803661

2803661



ROTAZIONE V.L.A.: Entrambi i sensi

Ø 150 X 230 morsi 2+2

CARR.: **LUGLI** TX18-22

MOTORE: **SCHABMULLER**

TIPO: **TSL150A-833**

ARM. V1: **24** A1:

ECC.: **SEPARATA**

V2: A2:

KW: **HP**

U./MIN:

APPLIC.: **Trazione**

SERV:

CODICE: **KLMT2417-**

2.803658

2803658



ROTAZIONE V.L.A.: Entrambi i sensi

Ø 220 X 355 morsi 4

CARR.: **LUGLI** ETR

MOTORE: **SCHABMULLER**

TIPO: **R2207,1K-31/36**

ARM. V1: **48** A1:

ECC.: **SERIE**

V2: A2:

KW: **7,1** HP

U./MIN: **1760**

APPLIC.: **Trazione**

SERV: **S2-60'**

CODICE: **KLMT2671-**

2.803740

2803740

EX.50041762



ROTAZIONE V.L.A.: Entrambi i sensi

Ø 210 X 265 morsi 2+2

CARR.: **LUGLI** GIOTTO

MOTORE: **SCHABMULLER**

TIPO: **N210/4,5FK-481/325**

ARM. V1: **48** A1:

ECC.: **SEPARATA**

V2: A2:

KW: **4,5** HP

U./MIN: **2065**


APPLIC.: **Trazione**

SERV: **S2-60'**

CODICE: **KLMT2746-**

2.803658NE

2803658NEW



ROTAZIONE V.L.A.: Entrambi i sensi

Ø 220 X 355 morsi 4

CARR.: **LUGLI** ETR

MOTORE: **SCHABMULLER**

TIPO: **TSL220-36**

ARM. V1: **48** A1:

ECC.: **SERIE**

V2: A2:

KW: **7,1** HP

U./MIN: **1760**

APPLIC.: **Trazione**

SERV: **S2-60'**


# CATALOGO MOTORI



SRL

CODICE: **KLMT2753-**

2.803660  
2803660



ROTAZIONE V.L.A.: Entrambi i sensi

∅ 240 X 420 morsa 5

CARR.: **LUGLI** ETRXR23

MOTORE: **SCHABMULLER**

TIPO: **TSL240-83**

ARM. V1: **72-80** A1:

ECC.: **SERIE**

V2: A2:

KW: **9-10,5** HP

U./MIN: **1945**

APPLIC.: **Trazione**

SERV: **S2-60'**

CODICE: **KLMT2655-**

2.803846  
2803846  
A284260P



ROTAZIONE V.L.A.: Entrambi i sensi

∅ 250 X 290 morsa 2+2

CARR.: **LUGLI** GALILEO32

MOTORE: **SCHABMULLER**

TIPO: **TSL250-10**

ARM. V1: **80** A1:

ECC.: **SEPARATA**

V2: **17** A2: **16**

KW: **7,2** HP


U./MIN: **2015**

APPLIC.: **Trazione**

SERV: **S2-60'**

CODICE: **KLMT1791-**

2.803660  
2803660



ROTAZIONE V.L.A.: Entrambi i sensi

∅ 240 X 420 morsa 5

CARR.: **LUGLI** ETRXR23

MOTORE: **SCHABMULLER**

TIPO: **R240/10,5K-92/77**

ARM. V1: **80** A1:

ECC.: **SERIE**

V2: A2:

KW: **10,5** HP

U./MIN: **1945**

APPLIC.: **Trazione**

SERV: **S2-60'**