

CATALOGO MOTORI




SRL

CODICE: **KLMT1623-**

11214276
RA150006-24

0136501076



ROTAZIONE V.L.A.: Entrambi i sensi

∅ 150 X 291 | morsi 4

CARR.: **ORMIC** NACCO-ORM
MOTORE: **BOSCH**
TIPO: **AMP4650<=>S**
ARM. V1: **24** A1:
ECC.: **SERIE**
V2: A2:
KW: **2,6** HP
U./MIN: **2200**
APPLIC.: **Trazione** SERV:

CODICE: **KLMT1200-**

30126



ROTAZIONE V.L.A.: Orario

∅ 115 X 243 | morsi 2

CARR.: **ORMIC** ORMIC
MOTORE: **CIMA**
TIPO: **EP D114**
ARM. V1: **12** A1: **240**
ECC.: **COMPOUND**
V2: A2:
KW: **2** HP
U./MIN: **2800**
APPLIC.: **Sollevamento** SERV:

CODICE: **KLMT1206-**

30322

2790563



ROTAZIONE V.L.A.: Orario

∅ 125 X 290 | morsi 2

CARR.: **ORMIC** W12/35P
MOTORE: **CIMA**
TIPO: **30322-E0V30/24**
ARM. V1: **24** A1: **170**
ECC.: **SERIE**
V2: A2:
KW: **3** HP
U./MIN: **3040**
APPLIC.: **Sollevamento** SERV: **INT.**

CODICE: **KLMT1808-**

30318



ROTAZIONE V.L.A.: Orario

∅ 125 X 275 | morsi 2

CARR.: **ORMIC** ORMIC
MOTORE: **CIMA**
TIPO: **30318**
ARM. V1: **24** A1:
ECC.: **SERIE**
V2: A2:
KW: **2,2** HP
U./MIN: **2100**
APPLIC.: **Sollevamento** SERV: **INT.**

CODICE: **KLMT1198-**

991041856



ROTAZIONE V.L.A.: Entrambi i sensi

∅ 114 X 163 | morsi 4

CARR.: **ORMIC** V10 30P
MOTORE: **CIMA**
TIPO: **MTA D114 S/F x10105/113**
ARM. V1: **12** A1: **95**
ECC.: **SERIE**
V2: A2:
KW: **0,8** HP
U./MIN: **2050**
APPLIC.: **Trazione** SERV:

CATALOGO MOTORI



SRL

CODICE: **KLMT2932-**



ROTAZIONE V.L.A.: Entrambi i sensi

Ø 114 X 180 morsa 4

CARR.: **ORMIC** OP4-46
 MOTORE: **CIMA**
 TIPO: **MTA D114**
 ARM. V1: **24** A1:
 ECC.: **SERIE**
 V2: A2:
 KW: **HP**
 U./MIN:

APPLIC.: **Trazione** SERV:

CODICE: **KLMT1207-**

30351



ROTAZIONE V.L.A.: Entrambi i sensi

Ø 112 X 163 morsa 4

CARR.: **ORMIC** PB
 MOTORE: **CIMA**
 TIPO: **MTA D114 F/O V. I. x10613**
 ARM. V1: **24** A1: **75**
 ECC.: **SERIE**
 V2: A2:
 KW: **1,3** HP
 U./MIN: **2100**

APPLIC.: **Trazione** SERV:

CODICE: **KLMT1096-**

36511



ROTAZIONE V.L.A.: Orario

Ø 78 X 149 morsa 2

CARR.: **ORMIC** TRASP. PBC
 MOTORE: **EFEL**
 TIPO: **36511**
 ARM. V1: **24** A1: **50**
 ECC.: **SERIE**
 V2: A2:
 KW: **1,2** HP
 U./MIN: **3000**

APPLIC.: **Sollevamento** SERV: **S3**

CODICE: **KLMT0991-**

30126 OLD



ROTAZIONE V.L.A.: Orario


Ø 115 X 243 morsa 2

CARR.: **ORMIC** ORMIC
 MOTORE: **ORMIC**
 TIPO: **EP D114**
 ARM. V1: **12** A1: **240**
 ECC.: **COMPOUND**
 V2: A2:
 KW: **2** HP
 U./MIN: **2800**

APPLIC.: **Sollevamento** SERV:

CODICE: **KLMT2046-**

2405A



ROTAZIONE V.L.A.: Orario

Ø 150 X 335 morsa 2

CARR.: **ORMIC** ORMIC
 MOTORE: **ORMIC**
 TIPO: **150R 2MO ST25**
 ARM. V1: **24** A1:
 ECC.: **SERIE**
 V2: A2:
 KW: **4** HP
 U./MIN: **2450**

APPLIC.: **Sollevamento** SERV:

CATALOGO MOTORI



SRL

CODICE: **KLMT2988-**

2712

2712



ROTAZIONE V.L.A.: Orario

∅ 177 X 405 mors 3

CARR.: **ORMIC** RETRATTILE
 MOTORE: **ORMIC**
 TIPO: **177 3MO**
 ARM. V1: **48** A1:
 ECC.: **SERIE**
 V2: A2:
 KW: **8** HP
 U./MIN: **2000 - 250**

APPLIC.: **Sollevamento** SERV:

CODICE: **KLMT2009-**

9940144561



ROTAZIONE V.L.A.: Orario

∅ 217 X 354 mors 2

CARR.: **ORMIC** NACCO
 MOTORE: **ORMIC**
 TIPO: **217 2MO FL74 OVALE**
 ARM. V1: **48** A1:
 ECC.: **SERIE**
 V2: A2:
 KW: **8** HP
 U./MIN: **2460**

APPLIC.: **Sollevamento** SERV: **S3-20%**

CODICE: **KLMT1108-**

10017



ROTAZIONE V.L.A.: Entrambi i sensi

∅ 112 X 155 mors 2

CARR.: **ORMIC** DINO
 MOTORE: **ORMIC**
 TIPO: **112 QUADRA FR.06**
 ARM. V1: **12** A1:
 ECC.: **M. PERMANENTE**
 V2: A2:
 KW: **0,350** HP
 U./MIN: **2800**

APPLIC.: **Trazione** SERV:

CODICE: **KLMT1113-**

11078



ROTAZIONE V.L.A.: Entrambi i sensi

∅ 150 X 225 mors 4

CARR.: **ORMIC** TRASP.
 MOTORE: **ORMIC**
 TIPO: **150 4MO BU71 S18**
 ARM. V1: **24** A1:
 ECC.: **SERIE**
 V2: A2:
 KW: **1,1** HP
 U./MIN: **1600**

APPLIC.: **Trazione** SERV:

CODICE: **KLMT1124-**

11752

1152



ROTAZIONE V.L.A.: Entrambi i sensi

∅ 150 X 222 mors 4

CARR.: **ORMIC** PBR - WR10/
 MOTORE: **ORMIC**
 TIPO: **150 FL. FR. ORMIC**
 ARM. V1: **24** A1:
 ECC.: **SERIE**
 V2: A2:
 KW: **1,5** HP
 U./MIN: **2750**

APPLIC.: **Trazione** SERV:

CATALOGO MOTORI



SRL

CODICE: **KLMT1109-**

9940144526

L34T



ROTAZIONE V.L.A.: Entrambi i sensi

∅ 150 X 208 morsi 4

CARR.: **ORMIC** ORMIC PBC1

MOTORE: **ORMIC**

TIPO: **150 4MO FL.FR.08**

ARM. V1: **24** A1:

ECC.: **SERIE**

V2: A2:

KW: **0,750** HP


U./MIN: **2650**

APPLIC.: **Trazione**

SERV:

CODICE: **KLMT1110-**

10417



ROTAZIONE V.L.A.: Entrambi i sensi

∅ 125 X 231 morsi 4

CARR.: **ORMIC** TBC15

MOTORE: **ORMIC**

TIPO: **125 4MO BU S16**

ARM. V1: **24** A1: **38**

ECC.: **SERIE**

V2: A2:

KW: **0,7** HP

U./MIN: **1800**

APPLIC.: **Trazione**

SERV: **S2-36MIN.**

CODICE: **KLMT1126-**

12015



ROTAZIONE V.L.A.: Entrambi i sensi

∅ 150 X 207 morsi 4

CARR.: **ORMIC** ORMIC

MOTORE: **ORMIC**

TIPO: **150**

ARM. V1: **24** A1: **110**

ECC.: **SERIE**

V2: A2:

KW: **2,1** HP

U./MIN: **3100**

APPLIC.: **Trazione**

SERV:

CODICE: **KLMT1485-**

9940144519



ROTAZIONE V.L.A.: Entrambi i sensi

∅ 150 X 207 morsi 4

CARR.: **ORMIC** ORMIC

MOTORE: **ORMIC**

TIPO: **150 4MO PL.H90**

ARM. V1: **24** A1:

ECC.: **SERIE**

V2: A2:

KW: **1,5** HP

U./MIN: **1180**

APPLIC.: **Trazione**

SERV: **S3-25%**

CODICE: **KLMT1771-**

9940144564

F1261500



ROTAZIONE V.L.A.: Entrambi i sensi

∅ 150 X 291 morsi 4

CARR.: **ORMIC** HISTER- NAC

MOTORE: **ORMIC**

TIPO: **150 4MO VENT.INT.**

ARM. V1: **24** A1:

ECC.: **SERIE**

V2: A2:

KW: **2,6** HP

U./MIN: **2200**

APPLIC.: **Trazione**

SERV:

CATALOGO MOTORI



SRL

CODICE: **KLMT2011-**

9940144565



ROTAZIONE V.L.A.: Entrambi i sensi

Ø 150 X 290 mors 2+2

CARR.: **ORMIC** ORMIC PBC

MOTORE: **ORMIC**

TIPO: **150 2+2MO V.INT CON.20 BU**

ARM. V1: **24** A1:

ECC.: **SEPARATA**

V2: A2:

KW: **1,2** HP


U./MIN: **1300**

APPLIC.: **Trazione**

SERV:

CODICE: **KLMT1977-**

9940144534



ROTAZIONE V.L.A.: Entrambi i sensi

Ø 150 X 290 mors 4

CARR.: **ORMIC** HISTER- NAC

MOTORE: **ORMIC**

TIPO: **150 4MO VENT.INT.**

ARM. V1: **24** A1:

ECC.: **SERIE**

V2: A2:

KW: **2,6** HP

U./MIN: **2200**

APPLIC.: **Trazione**

SERV:

CODICE: **KLMT1986-**

11762

11761



ROTAZIONE V.L.A.: Entrambi i sensi

Ø 150 X 255 mors 4

CARR.: **ORMIC** ORMIC

MOTORE: **ORMIC**

TIPO: **150 4MO 35B V.INT.**

ARM. V1: **24** A1:

ECC.: **SERIE**

V2: A2:

KW: **1,5** HP

U./MIN: **2750**

APPLIC.: **Trazione**

SERV:

CODICE: **KLMT1512-**

GL

900-013-0306



ROTAZIONE V.L.A.: Entrambi i sensi

Ø 150 X 287 mors 4

CARR.: **ORMIC** ORMIC

MOTORE: **SCHABMULLER**

TIPO: **R150/2,6K-596/712**

ARM. V1: **24** A1: **141**

ECC.: **SERIE**

V2: A2:

KW: **2,6** HP

U./MIN: **2500**

APPLIC.: **Trazione**

SERV: **S2-60'**

CODICE: **KLMT1979-**



ROTAZIONE V.L.A.: Entrambi i sensi

Ø 150 X 232 mors 4

CARR.: **ORMIC** ORMIC

MOTORE: **SIEC**

TIPO: **80T**

ARM. V1: **24** A1: **40**

ECC.: **SERIE**

V2: A2:

KW: **0,75** HP **1**

U./MIN: **3000**

APPLIC.: **Trazione**

SERV: