

CATALOGO MOTORI



SRL

CODICE: **KLMT1607-**

E190007

EX0136355010

0136355054



ROTAZIONE V.L.A.: Orario

∅ 112 X 212 mors 2

CARR.: **SAMAG** VARI

MOTORE: **BOSCH**

TIPO: **AMJ5161=>B**

ARM. V1: 12 A1:

ECC.: **COMPOUND**

V2: A2:

KW: 1,3 HP

U./MIN: 2400

APPLIC.: Sollevamento

SERV: S3

CODICE: **KLMT1610-**

E190008

11214060



ROTAZIONE V.L.A.: Orario

∅ 114 X 173 mors 2

CARR.: **SAMAG** SAMAG

MOTORE: **BOSCH**

TIPO: **AMJ5149=>R**

ARM. V1: 24 A1:

ECC.: **COMPOUND**

V2: A2:

KW: 1,5 HP

U./MIN: 2500

APPLIC.: Sollevamento


SERV:

CODICE: **KLMT1502-**

E190010

1517220538

0136500032



ROTAZIONE V.L.A.: Orario

∅ 150 X 295 mors 2

CARR.: **SAMAG** SAMAG -

MOTORE: **BOSCH**

TIPO: **AMP4659=>F**

ARM. V1: 24 A1:

ECC.: **SERIE**

V2: A2:

KW: 2,5 HP

U./MIN: 1500

APPLIC.: Sollevamento

SERV: S3

CODICE: **KLMT3006-**

23.021.00

2302100



ROTAZIONE V.L.A.: Orario

∅ 114 X 260 mors 2

CARR.: **SAMAG** ERGON 1

MOTORE: **SAMAG**

TIPO: **113-RA-VP1-Q**

ARM. V1: 48 A1: 21

ECC.: **SERIE**

V2: A2:

KW: 0,800 HP

U./MIN: 2200

APPLIC.: Servosterzo

SERV: -

CODICE: **KLMT1171-**

23.001.00

2300100



ROTAZIONE V.L.A.: Entrambi i sensi

∅ 113 X 197 mors 4

CARR.: **SAMAG** EGO10

MOTORE: **SAMAG**

TIPO: **RE NV Q DS**

ARM. V1: 12 A1:

ECC.: **SERIE**

V2: A2:

KW: 0,700 HP

U./MIN: 1800

APPLIC.: Trazione

SERV:

CATALOGO MOTORI



SRL

CODICE: **KLMT1172-**

23.002.00
2300200



ROTAZIONE V.L.A.: Entrambi i sensi

∅ 113 X 197 morsa 4

CARR.: **SAMAG** MICRON
MOTORE: **SAMAG**
TIPO: **RE NV DS**
ARM. V1: 24 A1:
ECC.: **SERIE**
V2: A2:
KW: **0,7** HP
U./MIN: **2000**
APPLIC.: **Trazione** SERV:

CODICE: **KLMT2852-**

23.200.00
2320000




ROTAZIONE V.L.A.: Entrambi i sensi

∅ 113 X 193 morsa 2+2

CARR.: **SAMAG** SAMAG
MOTORE: **SAMAG**
TIPO: **RE NV D**
ARM. V1: 24 A1: 37
ECC.: **SEPARATA**
V2: A2: 6
KW: **0,7** HP
U./MIN: **2800**
APPLIC.: **Trazione** SERV: **S3 - 50%**

CODICE: **KLMT2071-**

23.202.00
2320200
23.204.00
2320400



ROTAZIONE V.L.A.: Entrambi i sensi

∅ 150 X 257 morsa 2+2

CARR.: **SAMAG** SAMAG
MOTORE: **SCHABMULLER**
TIPO: **N150/1,5-915/839**
ARM. V1: 24 A1: 77
ECC.: **SEPARATA**
V2: A2: 5,5
KW: **1,5** HP
U./MIN: **2530**
APPLIC.: **Trazione** SERV: **S2-60'**

CODICE: **KLMT1835-**

23.006.00
2300600



ROTAZIONE V.L.A.: Entrambi i sensi

∅ 125 X 225 morsa 4

CARR.: **SAMAG** SAMAG
MOTORE: **SCHABMULLER**
TIPO: **R125/0,7-771/677**
ARM. V1: 24 A1:
ECC.: **SERIE**
V2: A2:
KW: **0,7** HP
U./MIN: **2490**
APPLIC.: **Trazione** SERV: **S2-60MIN.**

CODICE: **KLMT1803-**

23.201.00
2320100



ROTAZIONE V.L.A.: Entrambi i sensi

∅ 125 X 225 morsa 2+2

CARR.: **SAMAG** TM20
MOTORE: **SCHABMULLER**
TIPO: **N125/0,7-767/674**
ARM. V1: 24 A1:
ECC.: **SEPARATA**
V2: A2:
KW: **0,7** HP
U./MIN: **2945**
APPLIC.: **Trazione** SERV: **S2 = 60MI**

CATALOGO MOTORI



SRL

CODICE: **KLMT2082-**

23.037.00

2303700



ROTAZIONE V.L.A.: Entrambi i sensi

∅ 150 X 260 mors 4

CARR.: **SAMAG** TOP20

MOTORE: **SCHABMULLER**

TIPO: **R150/1,5-915/837**

ARM. V1: 24 A1:

ECC.: **SERIE**

V2: A2:

KW: **1,5** HP

U./MIN: **2530**


APPLIC.: **Trazione**

SERV:

CODICE: **KLMT1173-**

23.003.00

2300300



ROTAZIONE V.L.A.: Entrambi i sensi

∅ 125 X 227 mors 3+1

CARR.: **SAMAG** SAMAG

MOTORE: **SCHABMULLER**

TIPO: **R125/0,5-18/16**

ARM. V1: 24 A1:

ECC.: **SERIE**

V2: A2:

KW: **0,5** HP

U./MIN: **1380**

APPLIC.: **Trazione**

SERV: **S2 - 60MI**

CODICE: **KLMT2540-**

23.035.00

2303500



ROTAZIONE V.L.A.: Entrambi i sensi

∅ 125 X 226 mors 3+1

CARR.: **SAMAG** EL15

MOTORE: **SCHABMULLER**

TIPO: **R125/0,7-695/647**

ARM. V1: 24 A1: 43

ECC.: **SERIE**

V2: A2:

KW: **0,7** HP

U./MIN: **1420**

APPLIC.: **Trazione**

SERV: **S2 = 35MI**

CODICE: **KLMT1179-**

23.010.00

2301000



ROTAZIONE V.L.A.: Entrambi i sensi

∅ 150 X 253 mors 3+1

CARR.: **SAMAG** SAMAG

MOTORE: **SCHABMULLER**

TIPO: **R150/1,5-567/557**

ARM. V1: 24 A1: 83

ECC.: **SERIE**

V2: A2:

KW: **1,5** HP

U./MIN: **2530**


APPLIC.: **Trazione**

SERV: **S2 - 23MI**

CODICE: **KLMT1178-**

23.009.00 NEW

2300900



ROTAZIONE V.L.A.: Entrambi i sensi

∅ 150 X 252 mors 3+1

CARR.: **SAMAG** TM-TS50

MOTORE: **SCHABMULLER**

TIPO: **R150/1,5-889/822**

ARM. V1: 24 A1:

ECC.: **SERIE**

V2: A2:

KW: **1,5** HP

U./MIN: **1320**

APPLIC.: **Trazione**

SERV: **S2-20'**

CATALOGO MOTORI



SRL

CODICE: **KLMT1177-**

23.008.00
2300800



ROTAZIONE V.L.A.: Entrambi i sensi

∅ 150 X 252 | mors 3+1

CARR.: **SAMAG** SAMAG
MOTORE: **SCHABMULLER**
TIPO: **R150/1-566/556**
ARM. V1: **24** A1: **58**
ECC.: **SERIE**
V2: A2:
KW: **1** HP
U./MIN: **2545**

APPLIC.: **Trazione** SERV: **S2-40'**

CODICE: **KLMT1175-**

23.006.00
2300600
802.407 AL-KO



ROTAZIONE V.L.A.: Entrambi i sensi


∅ 125 X 228 | mors 4

CARR.: **SAMAG** SAMAG
MOTORE: **SCHABMULLER**
TIPO: **R125/0,7-55/37**
ARM. V1: **24** A1: **41**
ECC.: **SERIE**
V2: A2:
KW: **0,7** HP
U./MIN: **2590**

APPLIC.: **Trazione** SERV: **S2 - 45'**

CODICE: **KLMT1174-**

23.004.00
2300400



ROTAZIONE V.L.A.: Entrambi i sensi

∅ 125 X 227 | mors 3+1

CARR.: **SAMAG** EL15
MOTORE: **SCHABMULLER**
TIPO: **R125/0,7-118/89**
ARM. V1: **24** A1:
ECC.: **SERIE**
V2: A2:
KW: **0,7** HP
U./MIN: **1365**

APPLIC.: **Trazione** SERV: **S2 = 30MI**

CODICE: **KLMT2720-**

23.009.00 OLD
2300900



ROTAZIONE V.L.A.: Entrambi i sensi

∅ 150 X 252 | mors 3+1

CARR.: **SAMAG** TM-TS50
MOTORE: **SCHABMULLER**
TIPO: **R150/1,5-593/583**
ARM. V1: **24** A1:
ECC.: **SERIE**
V2: A2:
KW: **1,5** HP
U./MIN: **1365**

APPLIC.: **Trazione** SERV: **S2-20'**

CODICE: **KLMT2724-**

23.017.00
2301700



ROTAZIONE V.L.A.: Entrambi i sensi

∅ 210 X 255 | mors 4

CARR.: **SAMAG** ERGON 1
MOTORE: **SCHABMULLER**
TIPO: **R210/5K-456/201**
ARM. V1: **48** A1:
ECC.: **SERIE**
V2: A2:
KW: **5** HP
U./MIN: **2370**

APPLIC.: **Trazione** SERV: **S2-60MIN.**

CATALOGO MOTORI



SRL

CODICE: KLMT1180-

23.015.00

2301500



CARR.: **SAMAG** ERGON 1

MOTORE: **SCHABMULLER**

TIPO: **R178/3,5K-587/557**

ARM. V1: **48** A1:

ECC.: **SERIE**

V2: A2:

KW: **3,5** HP

U./MIN: **2370**

ROTAZIONE V.L.A.: Entrambi i sensi

Ø 178 X 255 mors 4

APPLIC.: **Trazione**

SERV: **S2-60MIN.**