

CATALOGO MOTORI



SRL

CODICE: **KLMT1511-**

GF096



ROTAZIONE V.L.A.: Entrambi i sensi

∅ 170 X 210 morsi 6

CARR.: **STILL** STILL

MOTORE: **HANS STILL A. G.**

TIPO: **GF096-14/2,2-155**

ARM. V1: 24 A1: 56-45

ECC.: **INDIPENDENTE**

V2: 10 A2: 1,4

KW: 1 - 0,8 HP

U./MIN: 1750-2000

APPLIC.: **Trazione**

SERV: **S2**


CODICE: **KLMT2298-**

468432

4468432

4474130

1001245



ROTAZIONE V.L.A.: Entrambi i sensi

∅ 146 X 240 morsi 2+2

CARR.: **STILL** EGU18

MOTORE: **JULI**

TIPO: **GF084-G5**

ARM. V1: 24 A1: 61

ECC.: **SEPARATA**

V2: 8,5 A2: 11

KW: 1,2 HP

U./MIN: 2850

APPLIC.: **Trazione**

SERV: **S2-60'**

CODICE: **KLMT3318-**

4492424



ROTAZIONE V.L.A.: Entrambi i sensi

∅ 200 X 268 morsi 3

CARR.: **STILL** EXU S22

MOTORE: **JULI**

TIPO: **AF4G3-L1-1**

ARM. V1: 3F X 14 A1: 166

ECC.: **ASINCRONO 71Hz**

V2: A2:

KW: 3 HP

U./MIN: 2040

APPLIC.: **Trazione**


SERV: **S2-60'**

CODICE: **KLMT3026-**

8263500520

157362

DX



ROTAZIONE V.L.A.: Entrambi i sensi

∅ 210 X 350 morsi 2+2

CARR.: **STILL** R20-20

MOTORE: **JULI**

TIPO: **GF116-Q5**

ARM. V1: 48 A1: 104

ECC.: **SEPARATA**

V2: 12 A2: 17

KW: 4 HP

U./MIN: 2000

APPLIC.: **Trazione**

SERV: **60MIN.**

CODICE: **KLMT2320-**

8263500520

8263500521

1001137



ROTAZIONE V.L.A.: Entrambi i sensi

∅ 210 X 350 morsi 2+2

CARR.: **STILL** R20-20

MOTORE: **JULI**

TIPO: **GF116-Q5**

ARM. V1: 48 A1: 104

ECC.: **SEPARATA**

V2: 12 A2: 17

KW: 4 HP

U./MIN: 2000

APPLIC.: **Trazione**

SERV: **60MIN.**

CATALOGO MOTORI



SRL

CODICE: **KLMT3027-**

8263500521

157363

SX



ROTAZIONE V.L.A.: Entrambi i sensi

Ø 210 X 350 morsi 2+2

CARR.: **STILL** R20-20

MOTORE: **JULI**

TIPO: **GF116-Q5**

ARM. V1: **48** A1: **104**

ECC.: **SEPARATA**

V2: **12** A2: **17**

KW: **4** HP

U./MIN: **2000**

APPLIC.: **Trazione**

SERV: **60MIN.**

CODICE: **KLMT3534-**

526941



ROTAZIONE V.L.A.: Entrambi i sensi

Ø 0 X 0 morsi 0

CARR.: **STILL** R60 - 20/

MOTORE: **JULI**

TIPO: **GF186-24/1,3**

ARM. V1: **80** A1: **180**

ECC.: **SEPARATA**

V2: **16** A2: **22**

KW: **12,5** HP

U./MIN: **1150**

APPLIC.: **Trazione**

SERV: **60 MIN.**

CODICE: **KLMT1250-**

386390

149699AT

149700GT

156536



ROTAZIONE V.L.A.: Entrambi i sensi

Ø 326 X 475 morsi 2+2

CARR.: **STILL** R60 - 20/

MOTORE: **JULI**

TIPO: **GF186-24/1,3**

ARM. V1: **80** A1: **180**

ECC.: **SEPARATA**

V2: **16** A2: **22**

KW: **12,5** HP

U./MIN: **1150**

APPLIC.: **Trazione**

SERV: **60 MIN.**

CODICE: **KLMT2525-**

159176

159180

159181

8373500506



ROTAZIONE V.L.A.: Entrambi i sensi

Ø 254 X 850 morsi 2+2

CARR.: **STILL** R60-18 R

MOTORE: **JULI**

TIPO: **GF148-P8**

ARM. V1: **80** A1: **165**

ECC.: **SEPARATA**

V2: **12** A2: **16**


KW: **11** HP

U./MIN: **2500**

APPLIC.: **Trazione**

SERV: **S2-60'**

CODICE: **KLMT2709-**



ROTAZIONE V.L.A.: Entrambi i sensi

Ø 150 X 256 morsi 2+2

CARR.: **STILL** EGU

MOTORE: **KORDEL**

TIPO: **KMF150DRL**

ARM. V1: **24** A1: **75**

ECC.: **SEPARATA**

V2: **8** A2: **8,5**

KW: **1,5** HP

U./MIN: **2400**

APPLIC.: **Trazione**

SERV: **S2**

CATALOGO MOTORI



SRL

CODICE: **KLMT3004-**

160011
143092
0009761015
EX.50045317



ROTAZIONE V.L.A.: Entrambi i sensi

∅ 340 X 730 morsi 3

CARR.: **STILL** R07/25
MOTORE: **SAUER DANFOSS**
TIPO: **TSA300BB-3**
ARM. V1: **3F-45** A1:
ECC.: **ASINCRONO Hz75**
V2: A2:
KW: **20** HP
U./MIN: **2190**
APPLIC.: **Trazione** SERV: **S2 - 60'**

CODICE: **KLMT1296-**

8405949
EX.50031014
EX.50025151
50031610



ROTAZIONE V.L.A.: Entrambi i sensi

∅ 220 X 350 morsi 2+2

CARR.: **STILL** FM14
MOTORE: **SCHABMULLER**
TIPO: **N220/4,5FK-20/25**
ARM. V1: **48** A1: **136**
ECC.: **SEPARATA**
V2: A2:
KW: **4,5** HP
U./MIN: **3305**
APPLIC.: **Trazione** SERV: **S2-60MIN.**

CODICE: **KLMT1947-**

GF116-14/7,7



ROTAZIONE V.L.A.: Entrambi i sensi

∅ 200 X 233 morsi 4

CARR.: **STILL** R9
MOTORE: **SE FAHRZEUGWERKE GMB**
TIPO: **GF116-14/7,7**
ARM. V1: **24** A1: **130-1**
ECC.: **SERIE**
V2: A2:
KW: **2,5 / 2** HP
U./MIN: **1700/2000**
APPLIC.: **Trazione** SERV:

CODICE: **KLMT1229-**

336896
526937
2275008



ROTAZIONE V.L.A.: Entrambi i sensi

∅ 283 X 390 morsi 2+2

CARR.: **STILL** R70-32
MOTORE: **STILL**
TIPO: **GF186-24/1,2**
ARM. V1: **155** A1: **150**
ECC.: **INDIPENDENTE**
V2: **24** A2: **26**
KW: **20,5** HP
U./MIN: **2200**
APPLIC.: **Trazione** SERV: **S2**

CODICE: **KLMT1224-**

329467
306437



ROTAZIONE V.L.A.: Entrambi i sensi

∅ 282 X 387 morsi 2+2

CARR.: **STILL** R 70 - 32
MOTORE: **STILL**
TIPO: **GF186-24/1,2**
ARM. V1: **155** A1: **150**
ECC.: **INDIPENDENTE**
V2: **24** A2: **26**
KW: **20,5** HP
U./MIN: **2200**
APPLIC.: **Trazione** SERV:

CATALOGO MOTORI



SRL

CODICE: **KLMT1213-**

310476
310474
302581
253915F



CARR.: **STILL** R50
MOTORE: **STILL**
TIPO: **GF146-14/5,6**
ARM. V1: **24** A1: **215**
ECC.: **SERIE**
V2: A2:
KW: **4** HP
U./MIN: **1700**

ROTAZIONE V.L.A.: Entrambi i sensi

∅ 220 X 285 mors 4

APPLIC.: **Trazione** SERV: **60 min.**

CODICE: **KLMT1214-**

0314475
143593AT
0335458
0375621



CARR.: **STILL** R60-16 E
MOTORE: **STILL**
TIPO: **GF164-14/5,7**
ARM. V1: **80** A1: **131**
ECC.: **SERIE**
V2: A2:
KW: **9** HP
U./MIN: **1650**

ROTAZIONE V.L.A.: Entrambi i sensi

∅ 252 X 315 mors 4

APPLIC.: **Trazione** SERV:

CODICE: **KLMT1211-**

306436
142964
1001022
526944



CARR.: **STILL** R 60-30/4
MOTORE: **STILL**
TIPO: **GF186-24/1,1**
ARM. V1: **80** A1: **180**
ECC.: **SERIE**
V2: A2:
KW: **12,5** HP
U./MIN: **1150**

ROTAZIONE V.L.A.: Entrambi i sensi

∅ 284 X 377 mors 4

APPLIC.: **Trazione** SERV: **60 Min.**