

CATALOGO MOTORI



SRL

CODICE: **KLMT2890-**



CARR.: **AGV - VARI** RIDUTTORE

MOTORE: **SCHABMULLER**

TIPO: **TSL210A-335**

ARM. V1: **44** A1: **0**

ECC.: **M. PERMANENTE**

V2: A2:

KW: **2** HP

U./MIN: **1865**

ROTAZIONE V.L.A.: Entrambi i sensi

Ø X mors

APPLIC.: **Trazione**

SERV: **S2-60MIN**

CODICE: **KLMT4050-**

900402



CARR.: **AGV - VARI** MOTOR-IN-W

MOTORE: **SCHABMULLER**

TIPO: **27.1.42/150.733.639**

ARM. V1: **48** A1:

ECC.: **M. PERMANENTE**

V2: A2:

KW: **1** HP

U./MIN: **1820**

ROTAZIONE V.L.A.: Entrambi i sensi

Ø X mors

APPLIC.: **Trazione**

SERV: **S2-60'**

CODICE: **KLMT2712-**



CARR.: **CLEANING - VA ACCO**

MOTORE: **AMER**

TIPO: **MRP4DS**

ARM. V1: **24** A1: **11**

ECC.: **M. PERMANENTE**

V2: A2:

KW: **0,200** HP

U./MIN: **120**

ROTAZIONE V.L.A.: Entrambi i sensi

Ø X mors

APPLIC.: **Trazione**

SERV: **S2-30'**

CODICE: **KLMT3404-**

M01-3505



CARR.: **DECA - VARI** DECA

MOTORE: **BEST MOTOR**

TIPO: **F1350800**

ARM. V1: **24** A1: **185**

ECC.: **SERIE**

V2: A2:

KW: **3,5** HP

U./MIN: **2500**

ROTAZIONE V.L.A.: Entrambi i sensi

Ø X mors

APPLIC.: **Trazione**

SERV: **S2-35'**

CODICE: **KLMT4059-**

10680



CARR.: **MOTORUOTE V ORMIC - PB**

MOTORE: **CIMA**

TIPO: **MTA D114 F/O V. I. x10613**

ARM. V1: **24** A1: **75**

ECC.: **SERIE**

V2: A2:

KW: **1,3** HP

U./MIN: **2100**

ROTAZIONE V.L.A.: Entrambi i sensi

Ø X mors

APPLIC.: **Trazione**

SERV:

CATALOGO MOTORI



SRL

CODICE: **KLMT2131-**

1897



ROTAZIONE V.L.A.: Entrambi i sensi

Ø 125 X 223 morsa 2+2

CARR.: **VARI**

TEKNO

MOTORE: **AMER**

TIPO: **CA80**

ARM. V1: **24**

A1: **53**

ECC.: **INDIPENDENTE**

V2: **8**

A2:

KW: **1**

HP

U./MIN: **2700**

APPLIC.: **Trazione**

SERV: **S2-30'**

CODICE: **KLMT3413-**

6920192



ROTAZIONE V.L.A.: Orario

Ø 114 X 160 morsa 2

CARR.: **VARI**

VARI

MOTORE: **AMER**

TIPO: **MP80S/2**

ARM. V1: **24**

A1:

ECC.: **M. PERMANENTE**

V2:

A2:

KW: **0,200**

HP

U./MIN: **1500**

APPLIC.: **Trazione**

SERV: **S1**

CODICE: **KLMT3569-**

6930301E



ROTAZIONE V.L.A.: Entrambi i sensi

Ø 145 X 164 morsa 2

CARR.: **VARI**

TEKNO

MOTORE: **AMER**

TIPO: **MP100S**

ARM. V1: **24**

A1: **31**

ECC.: **M. PERMANENTE**

V2:

A2:

KW: **0,600**

HP

U./MIN: **2400**

APPLIC.: **Trazione**

SERV: **S1**

CODICE: **KLMT2107-**

0130302009



ROTAZIONE V.L.A.: Antiorario

Ø 108 X 139 morsa 2

CARR.: **VARI**

VARI

MOTORE: **BOSCH**

TIPO: **0130302009**

ARM. V1: **12**

A1: **75**

ECC.: **M. PERMANENTE**

V2:

A2:

KW: **0,630**

HP

U./MIN: **3000**

APPLIC.: **Trazione**

SERV: **S1**

CODICE: **KLMT1844-**

0130302001



ROTAZIONE V.L.A.: Antiorario

Ø 108 X 140 morsa 2

CARR.: **VARI**

VARI

MOTORE: **BOSCH**

TIPO: **0130302001**

ARM. V1: **24**

A1: **40**

ECC.: **M. PERMANENTE**

V2:

A2:

KW: **0,750**

HP

U./MIN: **3300**

APPLIC.: **Trazione**

SERV: **S1**

CATALOGO MOTORI



SRL

CODICE: **KLMT2737-**



CARR.: **VARI** PIMESPO
 MOTORE: **BOSCH**
 TIPO: **0136500005**
 ARM. V1: **24** A1:
 ECC.: **SERIE**
 V2: A2:
 KW: **1** HP
 U./MIN: **1300**

ROTAZIONE V.L.A.: Entrambi i sensi

Ø 150 X 252 morsa 3

APPLIC.: **Trazione** SERV: **S2**

CODICE: **KLMT3017-**

0136503002



CARR.: **VARI** VARI
 MOTORE: **BOSCH**
 TIPO: **QRL**
 ARM. V1: **24** A1:
 ECC.: **SERIE**
 V2: A2:
 KW: **2,200** HP
 U./MIN: **1500**

ROTAZIONE V.L.A.: Entrambi i sensi

Ø 150 X 350 morsa 0

APPLIC.: **Trazione** SERV:

CODICE: **KLMT3680-**

0130302014



CARR.: **VARI** VARI
 MOTORE: **BOSCH**
 TIPO: **0130302014**
 ARM. V1: **24** A1: **40**
 ECC.: **M. PERMANENTE**
 V2: A2:
 KW: **0,750** HP
 U./MIN: **3300**

ROTAZIONE V.L.A.: Antiorario

Ø 108 X 140 morsa 3

APPLIC.: **Trazione** SERV: **S1**

CODICE: **KLMT3108-**

0136501006



CARR.: **VARI** VARI
 MOTORE: **BOSCH**
 TIPO: **0136501006**
 ARM. V1: **24** A1:
 ECC.: **SERIE**
 V2: A2:
 KW: **2** HP
 U./MIN: **1800**

ROTAZIONE V.L.A.: Entrambi i sensi

Ø 150 X 253 morsa 3

APPLIC.: **Trazione** SERV: **S2-20'**

CODICE: **KLMT1642-**

0136501025



CARR.: **VARI** VARI
 MOTORE: **BOSCH**
 TIPO: **QRL**
 ARM. V1: **24** A1:
 ECC.: **SERIE**
 V2: A2:
 KW: **3,5** HP
 U./MIN: **2300**

ROTAZIONE V.L.A.: Entrambi i sensi

Ø 150 X 350 morsa 4

APPLIC.: **Trazione** SERV:

CATALOGO MOTORI



SRL

CODICE: **KLMT1625-**

11214291

0136501091



ROTAZIONE V.L.A.: Entrambi i sensi

Ø 150 X 250 mors 4

CARR.: **VARI**

VESTERGAA

MOTORE: **BOSCH**

TIPO: **AMP4668<=>S**

ARM. V1: **24**

A1:

ECC.: **SERIE**

V2:

A2:

KW: **1,5**

HP

U./MIN: **2500**

APPLIC.: **Trazione**

SERV:

CODICE: **KLMT1628-**

11214401

0136602001



ROTAZIONE V.L.A.: Entrambi i sensi

Ø 178 X 335 mors 6

CARR.: **VARI**

ATHENA

MOTORE: **BOSCH**

TIPO: **AMT4617<=>C**

ARM. V1: **40**

A1:

ECC.: **SERIE**

V2:

A2:

KW: **5**

HP


U./MIN: **2000**

APPLIC.: **Trazione**

SERV:

CODICE: **KLMT1656-**

0136602024



ROTAZIONE V.L.A.: Entrambi i sensi

Ø 178 X 280 mors 4

CARR.: **VARI**

BOSCH

MOTORE: **BOSCH**

TIPO: **BH**

ARM. V1: **48**

A1: **144**

ECC.: **SERIE**

V2:

A2:

KW: **5**

HP

U./MIN: **1950**

APPLIC.: **Trazione**

SERV: **S2 - 60MI**

CODICE: **KLMT3990-**



ROTAZIONE V.L.A.: Entrambi i sensi

Ø 130 X 183 mors 3

CARR.: **VARI**

CARR EFFE

MOTORE: **CFR**

TIPO: **106 NV DS ????????????**

ARM. V1: **16 x 3F ??**

A1: **92 ??**

ECC.: **ASINCRONO Hz:100**

V2:

A2:

KW: **1,500???**

HP

U./MIN: **2500 ???**

APPLIC.: **Trazione**

SERV: **S3 - 60%**

CODICE: **KLMT3589-**

CA113.0180



ROTAZIONE V.L.A.: Entrambi i sensi

Ø 113 X 177 mors 2+2

CARR.: **VARI**

VARI

MOTORE: **CFR**

TIPO: **D.113-SB-NV-Q**

ARM. V1: **24**

A1: **63**

ECC.: **SEPARATA**

V2:

A2: **6**

KW: **1,200**

HP

U./MIN: **2500**

APPLIC.: **Trazione**

SERV:

CATALOGO MOTORI



SRL

CODICE: **KLMT3977-**

MP113



CARR.: **VARI** VARI
 MOTORE: **CFR**
 TIPO: **MP NV Q**
 ARM. V1: **24** A1: **30**
 ECC.: **M. PERMANENTE**
 V2:
 KW: **0,500** HP
 U./MIN: **2800**

ROTAZIONE V.L.A.: Entrambi i sensi

Ø 113 X 0 morsi 2

APPLIC.: **Trazione** SERV:

CODICE: **KLMT3426-**



CARR.: **VARI** VARI
 MOTORE: **CFR**
 TIPO: **191-SB-VA-Q**
 ARM. V1: **24** A1: **160**
 ECC.: **SEPARATA**
 V2: **12-24** A2: **8-10-30**
 KW: **3** HP
 U./MIN: **2000**

ROTAZIONE V.L.A.: Entrambi i sensi

Ø 180 X 290 morsi 2+2

APPLIC.: **Trazione** SERV: **S2-60'**

CODICE: **KLMT3809-**



CARR.: **VARI** VARI
 MOTORE: **CFR**
 TIPO: **151-SB-NV-Q**
 ARM. V1: **24** A1: **63**
 ECC.: **SERIE**
 V2:
 KW: **1,200** HP
 U./MIN: **2600**

ROTAZIONE V.L.A.: Entrambi i sensi

Ø 150 X 240 morsi 2+2

APPLIC.: **Trazione** SERV: **S2**

CODICE: **KLMT3969-**

MP113



CARR.: **VARI** VARI
 MOTORE: **CFR**
 TIPO: **MP NV Z DS PER R220MC**
 ARM. V1: **24** A1: **14**
 ECC.: **M. PERMANENTE**
 V2:
 KW: **0,500** HP
 U./MIN: **2800**

ROTAZIONE V.L.A.: Entrambi i sensi

Ø 113 X 179 morsi 2

APPLIC.: **Trazione** SERV:

CODICE: **KLMT2956-**

AM173.0003.



CARR.: **VARI** VARI
 MOTORE: **CFR**
 TIPO: **173-NV-DS**
 ARM. V1: **3F x 48** A1:
 ECC.: **ASINCRONO Hz:**
 V2:
 KW: **4** HP
 U./MIN:

ROTAZIONE V.L.A.: Entrambi i sensi

Ø 0 X 0 morsi 0

APPLIC.: **Trazione** SERV:

CATALOGO MOTORI



SRL

CODICE: **KLMT3861-**

CA125-1771-
CA12517710



ROTAZIONE V.L.A.: Antiorario

Ø 125 X 228 morsi 2

CARR.: **VARI** VARI
MOTORE: **CFR**
TIPO: **125 NA VA Q FL.B14/80**
ARM. V1: **48** A1: **55**
ECC.: **SERIE**
V2: A2:
KW: **2,000** HP
U./MIN: **2200**

APPLIC.: **Trazione** SERV: **S2**

CODICE: **KLMT3804-**

CA253.0102



ROTAZIONE V.L.A.: Entrambi i sensi

Ø 250 X 500 morsi 4

CARR.: **VARI** NASTRO
MOTORE: **CFR**
TIPO: **253-RE-VA-TC-DS**
ARM. V1: **80** A1: **187**
ECC.: **SERIE**
V2: A2:
KW: **12** HP
U./MIN: **1200**

APPLIC.: **Trazione** SERV: **S2**

CODICE: **KLMT2287-**

30192

G073034

32927*



ROTAZIONE V.L.A.: Entrambi i sensi

Ø 114 X 168 morsi 4

CARR.: **VARI** MOTORUOTE
MOTORE: **CIMA**
TIPO: **MTA D114**
ARM. V1: **12** A1: **95**
ECC.: **SERIE**
V2: A2:
KW: **0,8** HP
U./MIN: **2050**

APPLIC.: **Trazione** SERV:

CODICE: **KLMT2183-**

30175



ROTAZIONE V.L.A.: Entrambi i sensi

Ø 114 X 165 morsi 4

CARR.: **VARI** VARI
MOTORE: **CIMA**
TIPO: **D114**
ARM. V1: **12** A1: **95**
ECC.: **SERIE**
V2: A2:
KW: **0,800** HP
U./MIN: **2050**

APPLIC.: **Trazione** SERV:

CODICE: **KLMT1204-**

30276

10556*



ROTAZIONE V.L.A.: Entrambi i sensi

Ø 114 X 219 morsi 4

CARR.: **VARI** MOTORUOTE
MOTORE: **CIMA**
TIPO: **MTA D114 4MO**
ARM. V1: **12** A1: **95**
ECC.: **SERIE**
V2: A2:
KW: **0,8** HP
U./MIN: **2050**

APPLIC.: **Trazione** SERV:

CATALOGO MOTORI



CODICE: **KLMT1645-**

10556

ex10506

ex10113



ROTAZIONE V.L.A.: Entrambi i sensi

Ø 250 X 76 mors 4

CARR.: **VARI**

MOTORUOTE

MOTORE: **CIMA**

TIPO: **MTA D114 4MO**

ARM. V1: **12**

A1: **95**

ECC.: **SERIE**

V2:

A2:

KW: **0,8**

HP

U./MIN: **2050**

APPLIC.: **Trazione**

SERV:

CODICE: **KLMT1199-**

30102



ROTAZIONE V.L.A.: Entrambi i sensi

Ø 114 X 163 mors 4

CARR.: **VARI**

MOTORUOTA

MOTORE: **CIMA**

TIPO: **MTA D114 S/F x10106/114**

ARM. V1: **24**

A1: **70**

ECC.: **SERIE**

V2:

A2:

KW: **1,2**

HP

U./MIN: **2100**

APPLIC.: **Trazione**

SERV:

CODICE: **KLMT2589-**

G073336



ROTAZIONE V.L.A.: Entrambi i sensi

Ø 114 X 135 mors 2

CARR.: **VARI**

MOTORUOTE

MOTORE: **CIMA**

TIPO: **MTA D114 C4405/07 R1 M.P.**

ARM. V1: **24**

A1: **27**

ECC.: **M. PERMANENTE**

V2:

A2:

KW: **0,500**

HP

U./MIN: **2900**

APPLIC.: **Trazione**

SERV:

CODICE: **KLMT2596-**



ROTAZIONE V.L.A.: Entrambi i sensi

Ø 114 X 164 mors 4

CARR.: **VARI**

ARMANNI

MOTORE: **CIMA**

TIPO: **MTA1200/24 DIS.C4121/13R1**

ARM. V1: **24**

A1: **70**

ECC.: **SERIE**

V2:

A2:

KW: **1,2**

HP

U./MIN: **2100**

APPLIC.: **Trazione**

SERV:

CODICE: **KLMT2648-**

30275



ROTAZIONE V.L.A.: Entrambi i sensi

Ø 114 X 225 mors 2+2

CARR.: **VARI**

MOTORUOTE

MOTORE: **CIMA**

TIPO: **MTA D114 4MO**

ARM. V1: **24**

A1: **60**

ECC.: **SEPARATA**

V2:

A2: **7**

KW: **1,2**

HP

U./MIN: **2600**

APPLIC.: **Trazione**

SERV:

CATALOGO MOTORI



CODICE: **KLMT1933-**

10570
30277*

OMG3560010



ROTAZIONE V.L.A.: Entrambi i sensi

∅ 114 X 265 mors 4

CARR.: **VARI**

MOTORUOTE

MOTORE: **CIMA**

TIPO: **MTA D114 4MO**

ARM. V1: **24**

A1: **70**

ECC.: **SERIE**

V2:

A2:

KW: **1,2**

HP

U./MIN: **2100**

APPLIC.: **Trazione**

SERV:

CODICE: **KLMT2845-**

30383
10688*



ROTAZIONE V.L.A.: Entrambi i sensi

∅ 127 X 210 mors 2+2

CARR.: **VARI**

MOTORUOTA

MOTORE: **CIMA**

TIPO: **30383**

ARM. V1: **24**

A1: **100**

ECC.: **SEPARATA**

V2:

A2: **7,5**

KW: **1,700**

HP

U./MIN: **2400**

APPLIC.: **Trazione**

SERV: **S2 -**

CODICE: **KLMT1205-**

30277
10570*

OMG2560014

10557*



ROTAZIONE V.L.A.: Entrambi i sensi

∅ 114 X 170 mors 4

CARR.: **VARI**

MOTORUOTE

MOTORE: **CIMA**

TIPO: **MTA D114 4MO**

ARM. V1: **24**

A1: **70**

ECC.: **SERIE**

V2:

A2:

KW: **1,2**

HP

U./MIN: **2100**

APPLIC.: **Trazione**

SERV:

CODICE: **KLMT3230-**

10531



ROTAZIONE V.L.A.: Entrambi i sensi

∅ 250 X 276 mors 2+2

CARR.: **VARI**

MOTORUOTE

MOTORE: **CIMA**

TIPO: **MTA1300/24 DIS.C4752/04 R1**

ARM. V1: **24**

A1: **70**

ECC.: **SEPARATA**

V2:

A2: **4,3**

KW: **1,3**

HP

U./MIN: **3400**

APPLIC.: **Trazione**

SERV:

CODICE: **KLMT2850-**

30347



ROTAZIONE V.L.A.: Entrambi i sensi

∅ 127 X 209 mors 4

CARR.: **VARI**

MOTORUOTE

MOTORE: **CIMA**

TIPO: **30347**

ARM. V1: **24**

A1:

ECC.: **SERIE**

V2:

A2:

KW: **1,6**

HP

U./MIN:

APPLIC.: **Trazione**

SERV: **S2-60'**

CATALOGO MOTORI



SRL

CODICE: **KLMT1834-**

30356



ROTAZIONE V.L.A.: Entrambi i sensi

Ø 125 X 209 morsi 4

CARR.: **VARI**

MOTORE: **CIMA**

TIPO: **30356**

ARM. V1: **24**

ECC.: **SERIE**

V2:

KW: **1,7**

U./MIN: **1950**

MOTORUOTE

A1: **100**

A2:

HP

APPLIC.: **Trazione**

SERV: **S2-60'**

CODICE: **KLMT2577-**

30426



ROTAZIONE V.L.A.: Entrambi i sensi

Ø 114 X 194 morsi 2+2

CARR.: **VARI**

MOTORE: **CIMA**

TIPO: **MTA**

ARM. V1: **24**

ECC.: **SEPARATA**

V2:

KW: **1,3**

U./MIN: **3400**

VARI

A1: **70**

A2: **4,3**

HP

APPLIC.: **Trazione**

SERV:

CODICE: **KLMT3649-**

10557

30277*



ROTAZIONE V.L.A.: Entrambi i sensi

Ø 250 X 264 morsi 4

CARR.: **VARI**

MOTORE: **CIMA**

TIPO: **MTA D114 4MO**

ARM. V1: **24**

ECC.: **SERIE**

V2:

KW: **1,2**

U./MIN: **2100**

MOTORUOTE

A1: **70**

A2:

HP

APPLIC.: **Trazione**

SERV:

CODICE: **KLMT3786-**



ROTAZIONE V.L.A.: Entrambi i sensi

Ø 245 X 0 morsi 0

CARR.: **VARI**

MOTORE: **CIMA**

TIPO: **MTR**

ARM. V1: **24**

ECC.: **SEPARATA**

V2:

KW: **1,300**

U./MIN:

VARI

A1:

A2:

HP

APPLIC.: **Trazione**

SERV:

CODICE: **KLMT3435-**

G074425



ROTAZIONE V.L.A.: Entrambi i sensi

Ø 240 X 220 morsi 2

CARR.: **VARI**

MOTORE: **CIMA**

TIPO: **MTA D114 C4405/07 R1 M.P.**

ARM. V1: **24**

ECC.: **M. PERMANENTE**

V2:

KW: **0,500**

U./MIN: **2900**

MOTORUOTE

A1: **27**

A2:

HP

APPLIC.: **Trazione**

SERV:

CATALOGO MOTORI



SRL

CODICE: **KLMT3617-**

30289



ROTAZIONE V.L.A.: Entrambi i sensi

Ø 114 X 171 morsi 2+2

CARR.: **VARI**

LIFTER - OM

MOTORE: **CIMA**

TIPO: **MTA1200/24 DIS.C4121/14R2**

ARM. V1: **24** A1: **60**

ECC.: **SEPARATA**

V2: A2: **7**

KW: **1,2** HP

U./MIN: **2600**

APPLIC.: **Trazione**

SERV:

CODICE: **KLMT2873-**

30374



ROTAZIONE V.L.A.: Entrambi i sensi

Ø 127 X 246 morsi 4

CARR.: **VARI**

MOTORUOTE

MOTORE: **CIMA**

TIPO: **30374**

ARM. V1: **36** A1: **62**

ECC.: **SERIE**

V2: A2: **HP**

KW: **1,7**

U./MIN: **3000**

APPLIC.: **Trazione**

SERV: **S2-60'**

CODICE: **KLMT2785-**

30369



ROTAZIONE V.L.A.: Entrambi i sensi

Ø 127 X 262 morsi 4

CARR.: **VARI**

MOTORUOTE

MOTORE: **CIMA**

TIPO: **MTA D.127**

ARM. V1: **48** A1: **59**

ECC.: **SERIE**

V2: A2: **HP**

KW: **2**

U./MIN: **2000**

APPLIC.: **Trazione**

SERV: **S2-60'**

CODICE: **KLMT3202-**

30387



ROTAZIONE V.L.A.: Entrambi i sensi

Ø 127 X 276 morsi 2+2

CARR.: **VARI**

B&B

MOTORE: **CIMA**

TIPO: **MTA D.127**

ARM. V1: **48** A1: **62**

ECC.: **SEPARATA**

V2: A2: **9,2**

KW: **2,300** HP

U./MIN: **3100**

APPLIC.: **Trazione**

SERV: **S2-60'**

CODICE: **KLMT2007-**

36197



ROTAZIONE V.L.A.: Entrambi i sensi

Ø 112 X 170 morsi 6

CARR.: **VARI**

ORMIC - INC

MOTORE: **EFEL**

TIPO: **d.112**

ARM. V1: **12** A1:

ECC.: **COMPOUND**

V2: A2: **HP**

KW: **0,6**

U./MIN: **1600**

APPLIC.: **Trazione**

SERV:

CATALOGO MOTORI



SRL

CODICE: **KLMT3086-**

36586



CARR.: **VARI** STAR

MOTORE: **EFEL**

TIPO: **d.112**

ARM. V1: **24** A1:

ECC.: **COMPOUND**

V2: A2:

KW: **2** HP

U./MIN: **2000**

ROTAZIONE V.L.A.: Entrambi i sensi

Ø 112 X 170 mors 6

APPLIC.: **Trazione**

SERV:

CODICE: **KLMT3391-**

2350



CARR.: **VARI** TEKNO

MOTORE: **ISKRA**

TIPO: **AMK2614 <=>C**

ARM. V1: **24** A1:

ECC.: **SEPARATA**

V2: A2:

KW: **0,9** HP

U./MIN: **3000**

ROTAZIONE V.L.A.: Entrambi i sensi

Ø 125 X 212 mors 2+2

APPLIC.: **Trazione**

SERV: **S1**

CODICE: **KLMT1591-**

11212839



CARR.: **VARI** ----

MOTORE: **ISKRA**

TIPO: **AMG1627**

ARM. V1: **24** A1:

ECC.: **M. PERMANENTE**

V2: A2:

KW: **0,4** HP

U./MIN: **2000**

ROTAZIONE V.L.A.: Entrambi i sensi

Ø 105 X 180 mors 2

APPLIC.: **Trazione**

SERV: **S1 a 250W**

CODICE: **KLMT3739-**

8540110



CARR.: **VARI** VARI

MOTORE: **ISKRA**

TIPO: **ASG6306 <=>**

ARM. V1: **24** A1:

ECC.: **BRUSHLESS**

V2: A2:

KW: **0,15** HP

U./MIN: -

ROTAZIONE V.L.A.: Entrambi i sensi

Ø 106 X 150 mors 2

APPLIC.: **Trazione**

SERV: **S3 - 70%**

CODICE: **KLMT3885-**

MBT1141L



CARR.: **VARI** VARI

MOTORE: **LEROY**

TIPO: **MBT1141L**

ARM. V1: **22** A1: **39**

ECC.: **M. PERMANENTE**

V2: A2:

KW: **0,7** HP

U./MIN: **4100**

ROTAZIONE V.L.A.: Entrambi i sensi

Ø 114 X 227 mors 2

APPLIC.: **Trazione**

SERV: **S1**

CATALOGO MOTORI



SRL

CODICE: **KLMT2628-**

T25



ROTAZIONE V.L.A.: Entrambi i sensi

Ø 250 X 410 morsa 4

CARR.: **VARI**

MOTORE: **LEROY**

TIPO: **T25**

ARM. V1: **48**

ECC.: **SERIE**

V2:

KW: **8**

U./MIN: **1350**

LUGLI - PGS

A1: **196**

A2:

HP

APPLIC.: **Trazione**

SERV: **S2-60MIN**

CODICE: **KLMT1696-**

MTX603A



ROTAZIONE V.L.A.: Entrambi i sensi

Ø 150 X 281 morsa 4

CARR.: **VARI**

MOTORE: **MAGNETI MARELLI**

TIPO: **MTX603A**

ARM. V1: **24**

ECC.: **SERIE**

V2:

KW: **3,5**

U./MIN: **2100**

PGS

A1: **220**

A2:

HP

APPLIC.: **Trazione**

SERV: **S2**

CODICE: **KLMT2005-**

023606



ROTAZIONE V.L.A.: Entrambi i sensi

Ø 150 X 257 morsa 3+1

CARR.: **VARI**

MOTORE: **MAGNETI MARELLI**

TIPO: **MTT2D**

ARM. V1: **24**

ECC.: **SERIE**

V2:

KW: **2**

U./MIN: **1750**

PIMESPO

A1: **119**

A2:

HP

APPLIC.: **Trazione**

SERV: **S2-10'**

CODICE: **KLMT1942-**

MTT2B



ROTAZIONE V.L.A.: Entrambi i sensi

Ø 150 X 253 morsa 3

CARR.: **VARI**

MOTORE: **MAGNETI MARELLI**

TIPO: **MTT2B**

ARM. V1: **24**

ECC.: **SERIE**

V2:

KW: **2**

U./MIN: **1750**

PIMESPO

A1: **119**

A2:


HP

APPLIC.: **Trazione**

SERV: **S2-10'**

CODICE: **KLMT3234-**

S10TC



ROTAZIONE V.L.A.: Entrambi i sensi

Ø 191 X 391 morsa 4

CARR.: **VARI**

MOTORE: **PME**

TIPO: **S10TC**

ARM. V1: **48**

ECC.: **SERIE**

V2:

KW: **3/5**

U./MIN: **2000**

PGS

A1:

A2:

HP

APPLIC.: **Trazione**

SERV: **S2**

CATALOGO MOTORI



SRL

CODICE: **KLMT3907-**

S14T/78/82



ROTAZIONE V.L.A.: Entrambi i sensi

Ø 300 X 492 morsa 4

CARR.: **VARI**

60Q.

MOTORE: **PME**

TIPO: **S14T**

ARM. V1: **80**

A1:

ECC.: **SERIE**

V2:

A2:

KW: **15**

HP

U./MIN: **1800**

APPLIC.: **Trazione**

SERV:

CODICE: **KLMT3942-**



ROTAZIONE V.L.A.: Entrambi i sensi

Ø 210 X 295 morsa 3

CARR.: **VARI**

LGV-guida las

MOTORE: **SCHABMULLER**

TIPO: **RNA21-24/TSA120-060-006**

ARM. V1: **14,5 x 3F**

A1:

ECC.: **ASINCRONO Hz:110**

V2:

A2:

KW: **0,85**

HP

U./MIN: **3090**

APPLIC.: **Trazione**

SERV: **S2-90'**

CODICE: **KLMT3623-**

9051030074



ROTAZIONE V.L.A.: Entrambi i sensi

Ø 0 X 0 morsa 0

CARR.: **VARI**

RIDUTTORE

MOTORE: **SCHABMULLER**

TIPO: **P150/1-713/672**

ARM. V1: **18**

A1: **70**

ECC.: **M. PERMANENTE**

V2:

A2:

KW: **1**

HP

U./MIN: **1640**

APPLIC.: **Trazione**

SERV: **S2-30MIN**

CODICE: **KLMT1321-**

50015708

9051030074



ROTAZIONE V.L.A.: Entrambi i sensi

Ø 150 X 208 morsa 2

CARR.: **VARI**

RIDUTTORE

MOTORE: **SCHABMULLER**

TIPO: **P150/1-713/672**

ARM. V1: **18**

A1: **70**

ECC.: **M. PERMANENTE**

V2:

A2:

KW: **1**

HP

U./MIN: **1640**

APPLIC.: **Trazione**

SERV: **S2-30MIN**

CODICE: **KLMT3842-**

392237



ROTAZIONE V.L.A.: Entrambi i sensi

Ø 150 X 210 morsa 4

CARR.: **VARI**

RIDUTTORE

MOTORE: **SCHABMULLER**

TIPO: **R150/1**

ARM. V1: **22**

A1: **57**

ECC.: **SERIE**

V2:

A2:

KW: **1**

HP

U./MIN: **2470**

APPLIC.: **Trazione**

SERV: **S2-60MIN**

CATALOGO MOTORI



SRL

CODICE: KLMT3554-

C1067046



ROTAZIONE V.L.A.: Entrambi i sensi

Ø 150 X 247 morsa 2

CARR.: **VARI** RIDUTTORE

MOTORE: **SCHABMULLER**

TIPO: **RNA15-9,9/TSL85-7**

ARM. V1: **22** A1: **9,9**

ECC.: **M. PERMANENTE**

V2: A2:

KW: **0,13** HP

U./MIN:

APPLIC.: **Trazione**

SERV: **S2-60MIN**

CODICE: KLMT3818-

50083812



ROTAZIONE V.L.A.: Entrambi i sensi

Ø 150 X 247 morsa 2

CARR.: **VARI** RIDUTTORE

MOTORE: **SCHABMULLER**

TIPO: **RNA15-9,9/TSL85-075-007**

ARM. V1: **22** A1: **9,9**

ECC.: **M. PERMANENTE**

V2: A2:

KW: **0,13** HP

U./MIN:

APPLIC.: **Trazione**

SERV: **S2-60MIN**

CODICE: KLMT4017-

GH65000281

65000281



ROTAZIONE V.L.A.: Entrambi i sensi

Ø 0 X 0 morsa 0

CARR.: **VARI** VARI

MOTORE: **SCHABMULLER**

TIPO: **MIWD 24.40/125.706.657**

ARM. V1: **24** A1:

ECC.: **SERIE**

V2: A2:

KW: **0,6** HP

U./MIN: **2280**

APPLIC.: **Trazione**

SERV:

CODICE: KLMT1967-

TV101-1473

50039332



ROTAZIONE V.L.A.: Entrambi i sensi

Ø 150 X 255 morsa 4

CARR.: **VARI** VARI

MOTORE: **SCHABMULLER**

TIPO: **R150/1,5-891/515**

ARM. V1: **24** A1:

ECC.: **SERIE**

V2: A2:

KW: **1,5** HP

U./MIN: **2315**

APPLIC.: **Trazione**

SERV: **S2-45MIN.**

CODICE: KLMT3204-



ROTAZIONE V.L.A.: Entrambi i sensi

Ø 150 X 207 morsa 2

CARR.: **VARI** RIDUTTORE

MOTORE: **SCHABMULLER**

TIPO: **P150/1,1-875/762**

ARM. V1: **24** A1:

ECC.: **M. PERMANENTE**

V2: A2:

KW: **1,1** HP

U./MIN: **2640**

APPLIC.: **Trazione**

SERV: **S2-60MIN**

CATALOGO MOTORI



CODICE: **KLMT3448-**

210254
18401-12



ROTAZIONE V.L.A.: Entrambi i sensi

Ø X mors

CARR.: **VARI** AGV DANAHE

MOTORE: **SCHABMULLER**

TIPO: **MIWD21.100/125.538.534**

ARM. V1: **24** A1:

ECC.: **M. PERMANENTE**

V2: A2:

KW: **0,25** HP

U./MIN:

APPLIC.: **Trazione**

SERV: **S2-60MIN.**

CODICE: **KLMT3363-**



ROTAZIONE V.L.A.: Entrambi i sensi

Ø X mors

CARR.: **VARI** RIDUTTORE

MOTORE: **SCHABMULLER**

TIPO: **R150/1-635/619**

ARM. V1: **24** A1: **54**

ECC.: **SERIE**

V2: A2:

KW: **1** HP

U./MIN: **2075**

APPLIC.: **Trazione**

SERV: **S2-40'**

CODICE: **KLMT2660-**

MIWD21.25



ROTAZIONE V.L.A.: Entrambi i sensi

Ø X mors

CARR.: **VARI** AGV AC112B

MOTORE: **SCHABMULLER**

TIPO: **MIWD21.25/112.617.521**

ARM. V1: **24** A1:

ECC.: **M. PERMANENTE**

V2: A2:

KW: **0,25** HP

U./MIN:

APPLIC.: **Trazione**

SERV: **S2-60MIN.**

CODICE: **KLMT3465-**

244554



ROTAZIONE V.L.A.: Entrambi i sensi

Ø X mors

CARR.: **VARI** RIDUTTORE

MOTORE: **SCHABMULLER**

TIPO: **27.18/150.875.762**

ARM. V1: **24** A1: **33,8**

ECC.: **M. PERMANENTE**

V2: A2:

KW: **1,1** HP

U./MIN: **2640**

APPLIC.: **Trazione**

SERV: **S2-60MIN**

CODICE: **KLMT3940-**

KLMT3940-
24V.
MOD.24V.
mod.24v.



ROTAZIONE V.L.A.: Entrambi i sensi

Ø X mors

CARR.: **VARI** AGV

MOTORE: **SCHABMULLER**

TIPO: **TSL240-81**

ARM. V1: **24 - (48)** A1: **155**

ECC.: **SEPARATA**

V2: **12** A2: **20**

KW: **3** HP

U./MIN: **610**

APPLIC.: **Trazione**

SERV: **S3-25% - 2**

CATALOGO MOTORI



SRL

CODICE: **KLMT3923-**

3022-006-122



ROTAZIONE V.L.A.: Entrambi i sensi

Ø X mors

CARR.: **VARI** AGV

MOTORE: **SCHABMULLER**

TIPO: **VD41-19,8/TSA200-230-040**

ARM. V1: **3F x 30** A1:

ECC.: **ASINCRONO Hz:60**

V2: A2:

KW: **3** HP

U./MIN:

APPLIC.: **Trazione**

SERV: **S2**

CODICE: **KLMT3922-**



ROTAZIONE V.L.A.: Entrambi i sensi

Ø X mors

CARR.: **VARI** AGV

MOTORE: **SCHABMULLER**

TIPO: **VD35-18,1/TSA200-100-063**

ARM. V1: **3F x 30** A1:

ECC.: **ASINCRONO Hz:**

V2: A2:

KW: **3** HP

U./MIN:

APPLIC.: **Trazione**

SERV: **S2**

CODICE: **KLMT3441-**



ROTAZIONE V.L.A.: Entrambi i sensi

Ø X mors

CARR.: **VARI** RIDUTTORE

MOTORE: **SCHABMULLER**

TIPO: **TSA170-100-16**

ARM. V1: **3F x 32** A1: **46**

ECC.: **ASINCRONO HZ.**

V2: A2:

KW: **(2,5)** HP

U./MIN:

APPLIC.: **Trazione**

SERV: **S1**

CODICE: **KLMT3987-**



ROTAZIONE V.L.A.: Entrambi i sensi

Ø X mors

CARR.: **VARI** LGV

MOTORE: **SCHABMULLER**

TIPO: **TSA200-230-40**

ARM. V1: **3F-28** A1:

ECC.: **ASINCRONO Hz:60**

V2: A2:

KW: **8** HP

U./MIN: **1615**

APPLIC.: **Trazione**

SERV: **S2 - 60'**

CODICE: **KLMT3988-**



ROTAZIONE V.L.A.: Entrambi i sensi

Ø X mors

CARR.: **VARI** LGV

MOTORE: **SCHABMULLER**

TIPO: **TSA200-100-63**

ARM. V1: **3F-28 ??** A1:

ECC.: **ASINCRONO Hz:60**

V2: A2:

KW: **8 ?????** HP

U./MIN: **1615 ???**

APPLIC.: **Trazione**

SERV: **S2 - 60'**

CATALOGO MOTORI



SRL

CODICE: **KLMT4049-**

068069369

8069369



ROTAZIONE V.L.A.: Entrambi i sensi

Ø 200 X 260 morsi 3

CARR.: **VARI** VARI - CLARK

MOTORE: **SCHABMULLER**

TIPO: **TSA200-100-038-UL**

ARM. V1: **3F-32** A1: **152**

ECC.: **ASINCRONO Hz:70**

V2: A2:

KW: **6** HP

U./MIN: **2045**

APPLIC.: **Trazione**

SERV: **S2 - 60'**

CODICE: **KLMT3137-**



ROTAZIONE V.L.A.: Entrambi i sensi

Ø 212 X 255 morsi 2

CARR.: **VARI** RIDUTTORE

MOTORE: **SCHABMULLER**

TIPO: **P210/2-324/113**

ARM. V1: **40** A1: **61**

ECC.: **M. PERMANENTE**

V2: A2:

KW: **2** HP


U./MIN: **1690**

APPLIC.: **Trazione**

SERV: **S2-60MIN**

CODICE: **KLMT3586-**

4801238



ROTAZIONE V.L.A.: Entrambi i sensi

Ø 315 X 430 morsi 2

CARR.: **VARI** RIDUTTORE

MOTORE: **SCHABMULLER**

TIPO: **RNA32.11/178.(592).591**

ARM. V1: **44** A1: **30**

ECC.: **M. PERMANENTE**

V2: A2:

KW: **2** HP

U./MIN:

APPLIC.: **Trazione**

SERV: **S1**

CODICE: **KLMT3783-**

50015376



ROTAZIONE V.L.A.: Entrambi i sensi

Ø 102 X 142 morsi 2

CARR.: **VARI** LGV-guida las

MOTORE: **SCHABMULLER**

TIPO: **P102/0,09-13/17-62-46**

ARM. V1: **44** A1:

ECC.: **M. PERMANENTE**

V2: A2:

KW: **0,09** HP

U./MIN: **2320**

APPLIC.: **Trazione**

SERV: **S1**

CODICE: **KLMT3314-**

9051030137



ROTAZIONE V.L.A.: Entrambi i sensi

Ø 150 X 206 morsi 2+2

CARR.: **VARI** RIDUTTORE

MOTORE: **SCHABMULLER**

TIPO: **N150/0,9-772/696**

ARM. V1: **44** A1: **24**

ECC.: **COMPOUND**

V2: A2:

KW: **0,9** HP

U./MIN: **2500**

APPLIC.: **Trazione**

SERV: **S2-60MIN**

CATALOGO MOTORI



SRL

CODICE: **KLMT3102-**



CARR.: **VARI** RIDUTTORE
 MOTORE: **SCHABMULLER**
 TIPO: **P178/2-(592)/591**
 ARM. V1: **44** A1:
 ECC.: **M. PERMANENTE**
 V2: A2:
 KW: **2** HP
 U./MIN: **2265**

ROTAZIONE V.L.A.: Entrambi i sensi

Ø 178 X 245 morsa 2

APPLIC.: Trazione

SERV: S2-60MIN.

CODICE: **KLMT3610-**

R014320034



CARR.: **VARI** RIDUTTORE
 MOTORE: **SCHABMULLER**
 TIPO: **P178/2-592/591**
 ARM. V1: **44** A1:
 ECC.: **M. PERMANENTE**
 V2: A2:
 KW: **2** HP
 U./MIN: **2265**

ROTAZIONE V.L.A.: Entrambi i sensi

Ø 178 X 245 morsa 2

APPLIC.: Trazione

SERV: S2-60MIN.

CODICE: **KLMT2839-**



CARR.: **VARI** RIDUTTORE
 MOTORE: **SCHABMULLER**
 TIPO: **P178/2,4-730/591**
 ARM. V1: **44-48** A1:
 ECC.: **M. PERMANENTE**
 V2: A2:
 KW: **2 - 2,4** HP
 U./MIN: **2265**

ROTAZIONE V.L.A.: Entrambi i sensi

Ø 178 X 235 morsa 2

APPLIC.: Trazione

SERV: S2-60MIN.

CODICE: **KLMT3390-**

212243



CARR.: **VARI** LGV
 MOTORE: **SCHABMULLER**
 TIPO: **MIWD RNA35-22,6/TSL210-343**
 ARM. V1: **45** A1:
 ECC.: **M. PERMANENTE**
 V2: A2:
 KW: **0** HP
 U./MIN: **0**

ROTAZIONE V.L.A.: Entrambi i sensi

Ø 352 X 500 morsa 2+2

APPLIC.: Trazione

SERV: S2-60'

CODICE: **KLMT3423-**

959506-185



CARR.: **VARI** LGV
 MOTORE: **SCHABMULLER**
 TIPO: **TSL210-310**
 ARM. V1: **45** A1:
 ECC.: **INDIPENDENTE**
 V2: A2:
 KW: **3,2** HP
 U./MIN: **1990**

ROTAZIONE V.L.A.: Entrambi i sensi

Ø 212 X 259 morsa 2

APPLIC.: Trazione

SERV: S2-60'

CATALOGO MOTORI



CODICE: **KLMT3930-**



CARR.: **VARI** LGV

MOTORE: **SCHABMULLER**

TIPO: **TSL210-343**

ARM. V1: **45** A1:

ECC.: **M. PERMANENTE**

V2: A2:

KW: **0** HP

U./MIN: **0**

ROTAZIONE V.L.A.: Entrambi i sensi

Ø X mors

APPLIC.: **Trazione**

SERV: **S2-60'**

CODICE: **KLMT3101-**

4801241

D4801241



CARR.: **VARI** RIDUTTORE

MOTORE: **SCHABMULLER**

TIPO: **MIWD27.22,9/TSL150-575**

ARM. V1: **48** A1: **22,9**

ECC.: **M. PERMANENTE**

V2: A2:

KW: **1** HP

U./MIN: **2490**

ROTAZIONE V.L.A.: Entrambi i sensi

Ø X mors

APPLIC.: **Trazione**

SERV: **S2-60MIN**

CODICE: **KLMT3798-**

236483*

9051120002*

50024361*



CARR.: **VARI** VARI

MOTORE: **SCHABMULLER**

TIPO: **P150/0,6-782/739**

ARM. V1: **48** A1: **15,3**

ECC.: **M. PERMANENTE**

V2: A2:

KW: **0,6** HP

U./MIN: **2040**

ROTAZIONE V.L.A.: Entrambi i sensi

Ø X mors

APPLIC.: **Trazione**

SERV: **S1**

CODICE: **KLMT3714-**

00016812022



CARR.: **VARI** RIDUTTORE

MOTORE: **SCHABMULLER**

TIPO: **P150/1-___/632**

ARM. V1: **48** A1: **25**

ECC.: **M. PERMANENTE**

V2: A2:

KW: **1** HP

U./MIN: **2570**

ROTAZIONE V.L.A.: Entrambi i sensi

Ø X mors

APPLIC.: **Trazione**

SERV: **S2-60MIN**

CODICE: **KLMT3782-**

245380

50039049*



CARR.: **VARI** LGV-guida las

MOTORE: **SCHABMULLER**

TIPO: **RNA21.103.14-P125./0,56**

ARM. V1: **48** A1:

ECC.: **M. PERMANENTE**

V2: A2:

KW: **0,56** HP

U./MIN: **2120**

ROTAZIONE V.L.A.: Entrambi i sensi

Ø X mors

APPLIC.: **Trazione**

SERV: **S2-60'**

CATALOGO MOTORI



SRL

CODICE: **KLMT3358-**



ROTAZIONE V.L.A.: Entrambi i sensi

Ø 150 X 208 morsa 2

CARR.: **VARI** RIDUTTORE

MOTORE: **SCHABMULLER**

TIPO: **P150/1-632/639+TW**

ARM. V1: **48** A1: **22,9**

ECC.: **M. PERMANENTE**

V2: A2:

KW: **1,000** HP

U./MIN: **1820**

APPLIC.: **Trazione**

SERV: **S2-60MIN**

CODICE: **KLMT3817-**

50077181



ROTAZIONE V.L.A.: Entrambi i sensi

Ø 240 X 281 morsa 2

CARR.: **VARI** MOTORUOTA

MOTORE: **SCHABMULLER**

TIPO: **TSL240-110-088**

ARM. V1: **48** A1: **51**

ECC.: **M. PERMANENTE**

V2: A2:

KW: **5,4** HP

U./MIN: **1775**

APPLIC.: **Trazione**

SERV: **S2 - 60'**

CODICE: **KLMT3069-**

246828



ROTAZIONE V.L.A.: Entrambi i sensi

Ø 270 X 426 morsa 2

CARR.: **VARI** RIDUTTORE

MOTORE: **SCHABMULLER**

TIPO: **MIWD27.1/150.938.632**

ARM. V1: **48** A1: **22,9**

ECC.: **M. PERMANENTE**

V2: A2:

KW: **1** HP

U./MIN:

APPLIC.: **Trazione**

SERV: **S2-60MIN**

CODICE: **KLMT3066-**

4801037

D4801037



ROTAZIONE V.L.A.: Entrambi i sensi

Ø 271 X 426 morsa 2

CARR.: **VARI** RIDUTTORE

MOTORE: **SCHABMULLER**

TIPO: **MIWD27.1/150.632.575**

ARM. V1: **48** A1: **22,9**

ECC.: **M. PERMANENTE**

V2: A2:

KW: **1** HP

U./MIN:

APPLIC.: **Trazione**

SERV: **S2-60MIN**

CODICE: **KLMT3486-**



ROTAZIONE V.L.A.: Entrambi i sensi

Ø 271 X 390 morsa 2

CARR.: **VARI** VARI

MOTORE: **SCHABMULLER**

TIPO: **RNA27-22,9/TSL150A-632**

ARM. V1: **48** A1: **25**

ECC.: **M. PERMANENTE**

V2: A2:

KW: **1** HP

U./MIN: **2570**

APPLIC.: **Trazione**

SERV: **S2-60'**

CATALOGO MOTORI



SRL

CODICE: **KLMT3365-**

248427



ROTAZIONE V.L.A.: Entrambi i sensi

Ø 150 X 192 mors 2

CARR.: **VARI** RIDUTTORE

MOTORE: **SCHABMULLER**

TIPO: **P150/1-632/575**

ARM. V1: **48** A1: **22,9**

ECC.: **M. PERMANENTE**

V2: A2:


KW: **1** HP

U./MIN: **2490**

APPLIC.: **Trazione**

SERV: **S2-60MIN**

CODICE: **KLMT3926-**



ROTAZIONE V.L.A.: Entrambi i sensi

Ø 0 X 0 mors 0

CARR.: **VARI** RIDUTTORE

MOTORE: **SCHABMULLER**

TIPO: **RNA27-33,8/TSL150-070-639**

ARM. V1: **48** A1: **22,9**

ECC.: **M. PERMANENTE**

V2: A2:

KW: **1,000** HP

U./MIN: **1820**

APPLIC.: **Trazione**

SERV: **S2-60MIN**

CODICE: **KLMT2085-**

C9999980033

901038



ROTAZIONE V.L.A.: Entrambi i sensi

Ø 150 X 209 mors 2

CARR.: **VARI** RIDUTTORE

MOTORE: **SCHABMULLER**

TIPO: **P150/1-865/812**

ARM. V1: **48** A1: **25**

ECC.: **M. PERMANENTE**

V2: A2:

KW: **1** HP

U./MIN: **2570**

APPLIC.: **Trazione**

SERV: **S2-60MIN**

CODICE: **KLMT4025-**

30020895331



ROTAZIONE V.L.A.: Entrambi i sensi

Ø 212 X 270 mors 2

CARR.: **VARI** LGV

MOTORE: **SCHABMULLER**

TIPO: **TSL210-310**

ARM. V1: **48** A1:

ECC.: **M. PERMANENTE**

V2: A2:

KW: **4** HP

U./MIN: **2835**

APPLIC.: **Trazione**

SERV: **S3-100%**

CODICE: **KLMT3910-**



ROTAZIONE V.L.A.: Entrambi i sensi

Ø 0 X 0 mors 0

CARR.: **VARI** RIDUTTORE

MOTORE: **SCHABMULLER**

TIPO: **RNA27-33,8/TSL150A-639**

ARM. V1: **48** A1: **22,9**

ECC.: **M. PERMANENTE**

V2: A2:

KW: **1,000** HP

U./MIN: **1820**

APPLIC.: **Trazione**

SERV: **S2-60MIN**

CATALOGO MOTORI



SRL

CODICE: **KLMT2179-**

490397

489858



ROTAZIONE V.L.A.: Entrambi i sensi

Ø 150 X 184

mors 2

CARR.: **VARI**

RIDUTTORE

MOTORE: **SCHABMULLER**

TIPO: **P150/1-487/359**

ARM. V1: **48** A1:

ECC.: **M. PERMANENTE**

V2: A2:

KW: **1** HP

U./MIN: **2490**

APPLIC.: **Trazione**

SERV: **S2-60MIN**

CODICE: **KLMT3797-**

236483

9051120002



ROTAZIONE V.L.A.: Entrambi i sensi

Ø 254 X 362

mors 2

CARR.: **VARI**

VARI

MOTORE: **SCHABMULLER**

TIPO: **MIWD 25.18/150.782.739**

ARM. V1: **48** A1: **15,3**

ECC.: **M. PERMANENTE**

V2: A2:

KW: **0,6** HP

U./MIN: **2040**

APPLIC.: **Trazione**

SERV: **S1**

CODICE: **KLMT3428-**

20561P-001



ROTAZIONE V.L.A.: Entrambi i sensi

Ø 260 X 385

mors 2

CARR.: **VARI**

VARI

MOTORE: **SCHABMULLER**

TIPO: **RNA27-33,8/TSL150A-812**

ARM. V1: **48** A1: **33,8**

ECC.: **M. PERMANENTE**

V2: A2:

KW: **1** HP

U./MIN: **0**

APPLIC.: **Trazione**

SERV: **S2-60'**

CODICE: **KLMT3772-**



ROTAZIONE V.L.A.: Entrambi i sensi

Ø 150 X 192

mors 2

CARR.: **VARI**

SKILLED

MOTORE: **SCHABMULLER**

TIPO: **P150/1-687/812**

ARM. V1: **48** A1:

ECC.: **M. PERMANENTE**

V2: A2:

KW: **1** HP

U./MIN: **2570**

APPLIC.: **Trazione**

SERV: **S2 = 60 MI**

CODICE: **KLMT2885-**



ROTAZIONE V.L.A.: Entrambi i sensi

Ø 178 X 245

mors 2

CARR.: **VARI**

MOTOR-IN-W

MOTORE: **SCHABMULLER**

TIPO: **TSL178A-649**

ARM. V1: **48** A1:

ECC.: **M. PERMANENTE**

V2: A2:

KW: **0,9** HP

U./MIN: **2045**

APPLIC.: **Trazione**

SERV: **S1**

CATALOGO MOTORI



SRL

CODICE: **KLMT4048-**

P42GP*0385



CARR.: **VARI** VARI

MOTORE: **SCOTT**

TIPO: **P42GP*03853**

ARM. V1: **24** A1: **38**

ECC.: **M. PERMANENTE**

V2: A2:
KW: **0,700** HP **0,70**

U./MIN: **180**

ROTAZIONE V.L.A.: Entrambi i sensi

Ø X mors

APPLIC.: **Trazione**

SERV: **S1**

CODICE: **KLMT2052-**



CARR.: **VARI** ORMIC

MOTORE: **TEKNO**

TIPO: **150 4MO FRENO 08**

ARM. V1: **24** A1:

ECC.: **SERIE**

V2: A2:
KW: **0,75** HP

U./MIN: **2800**

ROTAZIONE V.L.A.: Entrambi i sensi

Ø X mors

APPLIC.: **Trazione**

SERV: **S2-70'**

CODICE: **KLMT2051-**



CARR.: **VARI** ORMIC

MOTORE: **TEKNO**

TIPO: **150 4MO V.I.**

ARM. V1: **24** A1:

ECC.: **SERIE**

V2: A2:
KW: **1** HP

U./MIN: **2200**

ROTAZIONE V.L.A.: Entrambi i sensi

Ø X mors

APPLIC.: **Trazione**

SERV:

CODICE: **KLMT2138-**

TE4200



CARR.: **VARI** TEKNO

MOTORE: **TEKNO**

TIPO: **125 4MO**

ARM. V1: **24** A1:

ECC.: **SERIE**

V2: A2:
KW: **0,700** HP

U./MIN: **2680**

ROTAZIONE V.L.A.: Entrambi i sensi

Ø X mors

APPLIC.: **Trazione**

SERV: **S2**

CODICE: **KLMT2050-**



CARR.: **VARI** ORMIC

MOTORE: **TEKNO**

TIPO: **150 4MO**

ARM. V1: **24** A1:

ECC.: **SERIE**

V2: A2:
KW: **1,5** HP

U./MIN: **1200**

ROTAZIONE V.L.A.: Entrambi i sensi

Ø X mors

APPLIC.: **Trazione**

SERV: **S2-25'**

CATALOGO MOTORI



SRL

CODICE: **KLMT1692-**

10358



ROTAZIONE V.L.A.: Entrambi i sensi

Ø 112 X 161 morsi 3

CARR.: **VARI** OPPITERO

MOTORE: **VARI**

TIPO: **112 3MO CON.+ CHIAV.**

ARM. V1: **12** A1: **92**

ECC.: **SERIE**

V2: A2:

KW: **0,7** HP

U./MIN: **2300**

APPLIC.: **Trazione**

SERV: **S2 - 10'**

CODICE: **KLMT1633-**

10050



ROTAZIONE V.L.A.: Entrambi i sensi

Ø 112 X 180 morsi 3+1

CARR.: **VARI** VARI

MOTORE: **VARI**

TIPO: **112 3+1MO PRED.FR.CIL12 B5**

ARM. V1: **12** A1: **34**

ECC.: **SERIE**

V2: A2:

KW: **0,350** HP

U./MIN: **1300**

APPLIC.: **Trazione**

SERV: **S2 - 12'**

CODICE: **KLMT1960-**

10012



ROTAZIONE V.L.A.: Entrambi i sensi

Ø 112 X 165 morsi 2

CARR.: **VARI** VARI

MOTORE: **VARI**

TIPO: **112 QUADRA CIL.12**

ARM. V1: **12** A1: **52**

ECC.: **M. PERMANENTE**

V2: A2:

KW: **0,350** HP

U./MIN: **2800**

APPLIC.: **Trazione**

SERV: **S2 - 60'**

CODICE: **KLMT3648-**



ROTAZIONE V.L.A.: Entrambi i sensi

Ø 151 X 320 morsi 2

CARR.: **VARI** Rotocella

MOTORE: **VARI**

TIPO: **150 2MO**

ARM. V1: **24** A1: **52**

ECC.: **M. PERMANENTE**

V2: A2:

KW: **1,000** HP

U./MIN: **1800**

APPLIC.: **Trazione**

SERV: **-**

CODICE: **KLMT1887-**

10363



ROTAZIONE V.L.A.: Entrambi i sensi

Ø 112 X 161 morsi 3

CARR.: **VARI** VARI

MOTORE: **VARI**

TIPO: **112 3MO CON.+ CHIAV.**

ARM. V1: **24** A1:

ECC.: **SERIE**

V2: A2:

KW: **0,7** HP

U./MIN: **2800**

APPLIC.: **Trazione**

SERV: **S2-12Min.**

CATALOGO MOTORI



SRL

CODICE: **KLMT1886-**

13040



ROTAZIONE V.L.A.: Entrambi i sensi

Ø 177 X 250 morsa 4

CARR.: **VARI** VARI

MOTORE: **VARI**

TIPO: **177 4MO V.INT. BF**

ARM. V1: **24** A1:

ECC.: **SERIE**

V2: A2:

KW: **3,280** HP

U./MIN: **2130**

APPLIC.: **Trazione**

SERV: **S2-60Min.**

CODICE: **KLMT1542-**

MTX609



ROTAZIONE V.L.A.: Entrambi i sensi

Ø 112 X 161 morsa 3

CARR.: **VARI** VARI

MOTORE: **VARI**

TIPO: **MTX609A**

ARM. V1: **24** A1: **42**

ECC.: **SERIE**

V2: A2:

KW: **0,7** HP

U./MIN: **2800**

APPLIC.: **Trazione**

SERV: **S2-12'**

CODICE: **KLMT2302-**



ROTAZIONE V.L.A.: Entrambi i sensi

Ø 150 X 298 morsa 4

CARR.: **VARI** VARI

MOTORE: **VARI**

TIPO: **F1260100**

ARM. V1: **24** A1: **140**

ECC.: **SERIE**

V2: A2:

KW: **2,6** HP

U./MIN: **2250**

APPLIC.: **Trazione**

SERV: **S2-60MIN.**

CODICE: **KLMT1888-**

10377



ROTAZIONE V.L.A.: Entrambi i sensi

Ø 112 X 161 morsa 3

CARR.: **VARI** VARI

MOTORE: **VARI**

TIPO: **112 3MO CON.+ CHIAV.**

ARM. V1: **24** A1:

ECC.: **SERIE**

V2: A2:

KW: **0,7** HP

U./MIN: **3500**

APPLIC.: **Trazione**

SERV: **S2-12Min.**

CODICE: **KLMT3074-**

M136SH



ROTAZIONE V.L.A.: Entrambi i sensi

Ø 192 X 305 morsa 4

CARR.: **VARI** VARI

MOTORE: **VARI**

TIPO: **M136SH**

ARM. V1: **36** A1:

ECC.: **SERIE**

V2: A2:

KW: **4,2** HP

U./MIN: **1700**

APPLIC.: **Trazione**

SERV:

CATALOGO MOTORI



SRL

CODICE: **KLMT1954-**

14054



ROTAZIONE V.L.A.: Entrambi i sensi

Ø 177 X 350 morsa 6

CARR.: **VARI**

VARI

MOTORE: **VARI**

TIPO: **177 6MO 4SP. CON.**

ARM. V1: **40-48**

A1:

ECC.: **SERIE**

V2:

A2:

KW: **5**

HP

U./MIN: **2000/3500**

APPLIC.: **Trazione**

SERV: **S2**

CODICE: **KLMT2321-**

15050



ROTAZIONE V.L.A.: Entrambi i sensi

Ø 177 X 480 morsa 6

CARR.: **VARI**

FIMSA

MOTORE: **VARI**

TIPO: **177L**

ARM. V1: **48**

A1:

ECC.: **SERIE**

V2:

A2:

KW: **8**

HP

U./MIN: **2500**

APPLIC.: **Trazione**

SERV: **S3-25%**

CODICE: **KLMT1132-**

14056



ROTAZIONE V.L.A.: Entrambi i sensi

Ø 177 X 352 morsa 6

CARR.: **VARI**

VARI

MOTORE: **VARI**

TIPO: **177R 6MO CON.25**

ARM. V1: **48**

A1: **130**

ECC.: **SERIE**

V2:

A2:

KW: **5**

HP

U./MIN: **2500-3130**

APPLIC.: **Trazione**

SERV: **S2-60'**

CODICE: **KLMT1853-**

13764



ROTAZIONE V.L.A.: Entrambi i sensi

Ø 150 X 270 morsa 4

CARR.: **VARI**

OMG

MOTORE: **VARI**

TIPO: **150 4MO 2630G**

ARM. V1: **48**

A1: **100**

ECC.: **SERIE**

V2:

A2:

KW: **3,5**

HP

U./MIN: **2630**

APPLIC.: **Trazione**

SERV: **S2-50'**

CODICE: **KLMT3022-**

MP113



ROTAZIONE V.L.A.: Antiorario

Ø 115 X 210 morsa 2

CARR.: **VARI**

VARI

MOTORE: **VARI**

TIPO: **113 MP VP1 D**

ARM. V1: **48**

A1: **14**

ECC.: **M. PERMANENTE**

V2:

A2:

KW: **0,5**

HP

U./MIN: **1400**

APPLIC.: **Trazione**

SERV:

CATALOGO MOTORI



SRL

CODICE: **KLMT2997-**



CARR.: **VARI** VARI
 MOTORE: **VARI**
 TIPO: **125 NA VA Q S FL.B14/71**
 ARM. V1: **72** A1: **14**
 ECC.: **SERIE**
 V2:
 KW: **0,800** A2: HP
 U./MIN: **1600**

ROTAZIONE V.L.A.: Antiorario

Ø 125 X 230 morsi 2

APPLIC.: **Trazione** SERV: **S2**

CODICE: **KLMT3073-**



CARR.: **VARI** EMAC
 MOTORE: **VARI**
 TIPO: **191-SB-VA-Q**
 ARM. V1: **80** A1: **79**
 ECC.: **SEPARATA**
 V2:
 KW: **5** A2: HP
 U./MIN: **2000**

ROTAZIONE V.L.A.: Entrambi i sensi

Ø 191 X 313 morsi 2+2

APPLIC.: **Trazione** SERV: **S2-60'**

CODICE: **KLMT2696-**

15501



CARR.: **VARI** RANIERO
 MOTORE: **VARI**
 TIPO: **253 4MO CAL**
 ARM. V1: **80** A1:
 ECC.: **SERIE**
 V2:
 KW: **10** A2: HP
 U./MIN: **1860**

ROTAZIONE V.L.A.: Entrambi i sensi

Ø 253 X 423 morsi 4

APPLIC.: **Trazione** SERV: **S2-60'**

CODICE: **KLMT3331-**



CARR.: **VARI - ATHENA D1.2TX**
 MOTORE: **CFR**
 TIPO: **191-SB-VA-Q**
 ARM. V1: **48** A1: **131**
 ECC.: **SEPARATA**
 V2:
 KW: **5** A2: HP
 U./MIN: **2500**

ROTAZIONE V.L.A.: Entrambi i sensi

Ø 191 X 310 morsi 2+2

APPLIC.: **Trazione** SERV: **S2-60'**

CODICE: **KLMT3981-**

CA191.0230



CARR.: **VARI - CARCO ESL3070**
 MOTORE: **CFR**
 TIPO: **191-RE-MV-Q ??????**
 ARM. V1: **80** A1: **79**
 ECC.: **COMPOUND**
 V2:
 KW: **5** A2: HP
 U./MIN: **2200**

ROTAZIONE V.L.A.: Entrambi i sensi

Ø 191 X 0 morsi 2+2

APPLIC.: **Trazione** SERV: **- ??????**

CATALOGO MOTORI



SRL

CODICE: **KLMT3975-**



G1C01000

CARR.: **VARI - SIMAI** VARI

MOTORE: **BEST MOTOR**

TIPO: **G1C01000**

ARM. V1: **3F x 80** A1:

ECC.: **ASINCRONO Hz:80**

V2: A2:

KW: **12** HP

U./MIN: **2000**

ROTAZIONE V.L.A.: Entrambi i sensi

Ø 254 X 360 morsa 3

APPLIC.: **Trazione**

SERV: **S2 - 60'**

CODICE: **KLMT2022-**



M21-1000W

CARR.: **VARI - WITHFO** TIMONE

MOTORE: **AMER**

TIPO: **MOTORUOTA ALLUMINIO**

ARM. V1: **12** A1:

ECC.: **SERIE**

V2: A2:

KW: **1** HP

U./MIN:

ROTAZIONE V.L.A.: Entrambi i sensi

Ø 240 X 320 morsa 2

APPLIC.: **Trazione**

SERV: